

# Jahresbericht

Geschäftsjahr 2022.



Die Versicherung mit  
gesundem Bündnerverstand.

**ÖKK**

**Den Rückblick für  
die Zukunft nutzen.**

## Inhalt

Editorial	4
Jahresrückblick	6
Highlights 2022	9
Kurzübersicht	11
Trends & Facts	12
Jahresrechnungen	15
Bericht der Revisionsstelle	30
Corporate Governance	44

—> [oekk.ch/jahresbericht](https://oekk.ch/jahresbericht)



## Grüazi

Das Jahr 2022 wird uns lange in Erinnerung bleiben. Geopolitische Konflikte und deren Auswirkungen stellten uns vor ganz neue Herausforderungen. Zudem spürten wir die Nachwirkungen der Coronapandemie, welche die Gesundheitskosten ansteigen liessen. Die aussergewöhnliche Teuerung sowie höhere Leistungskosten durch Medikamente und Therapien waren weitere kostentreibende Faktoren. In solch anspruchsvollen Zeiten zeigt sich, wie wichtig finanzielle Stabilität und gute Reserven sind. Wir gehen trotz dieser grossen Herausforderungen finanziell gesund in die Zukunft und setzen uns auch weiterhin im Sinne unserer Kund\*innen für ein qualitativ hochstehendes, bezahlbares Gesundheitssystem ein.

Im letzten Jahr konnten wir das Vertrauen weiterer Kund\*innen gewinnen und unseren Kundenstamm auf über 190'000 Privatpersonen erhöhen. Zudem vertrauen uns 13'000 Unternehmen. Das Prämienvolumen liegt bei 800 Millionen Franken. Infolge von Leistungszunahmen, Investitionen in die Prämienreduktion und einem ausserordentlich schlechten Börsenjahr verzeichnete ÖKK für 2022 ein Jahresergebnis von -84,3 Millionen Franken. Trotz dieses Resultats bleibt das Eigenkapital mit 302,6 Millionen Franken sehr solide. Zudem übertreffen wir die gesetzlichen Anforderungen an die Solvenz. ÖKK ist und bleibt eine finanziell gesunde Unternehmung. Darauf bauen wir auf und schauen positiv in die Zukunft.

**«Wir gehen finanziell gesund in die Zukunft und setzen uns im Sinne unserer Kundschaft für ein qualitativ hochstehendes, bezahlbares Gesundheitssystem ein.»**

### **Versicherte im Zentrum**

Die Versicherten stehen bei ÖKK im Zentrum. Das bestätigen uns diverse Kundenumfragen. So zählt ÖKK mit sehr hohen Zufriedenheitswerten zu den Besten in der Branche und belegt regelmässig die vordersten Ränge. Und da wollen wir auch bleiben: durch eine stetige Steigerung der Effizienz, sinnvolle Digitalisierung von Prozessen, die Entwicklung neuer Angebote und weitere Investitionen in unseren Kundenservice. Damit wir für unsere Kund\*innen da sind, wenn es darauf ankommt.

### **Unser Motor: unsere Mitarbeitenden**

Unsere Mitarbeitenden setzen sich täglich für die Anliegen unserer Kundschaft ein – sei das auf analogem oder digitalem Weg. Sie sorgen dafür, dass sich unsere Kund\*innen bei uns gut aufgehoben fühlen. Damit dies so bleibt, wollen wir für unsere Mitarbeitenden nicht nur eine gute, sondern eine erstklassige Arbeitgeberin sein. Zeitgemässe Arbeitsmodelle, flexible Arbeitszeiten, moderne Infrastruktur, Vereinbarkeit von Arbeit und Privatleben sowie die Förderung von Talenten sind die Grundlage dafür.

Vielen Dank, liebe Kund\*innen, liebe Partner\*innen, für Ihr Vertrauen und Ihre Unterstützung.

Marcel Friberg  
Verwaltungsratspräsident

### **Wechsel in der Leitung von ÖKK**

Simon Neuner (links) übernimmt per 1. März 2023 den Vorsitz der Geschäftsleitung von Stefan Schena, der ÖKK über 30 Jahre geprägt und massgeblich zur heutigen Grösse mitentwickelt hat. «Ich freue mich auf die verantwortungsvolle Aufgabe und darauf, mit meinen Kolleg\*innen die Herausforderungen der Branche zu meistern und gleichzeitig die sich verändernden Kundenbedürfnisse zu erfüllen», sagt Simon Neuner zu seiner Wahl als neuer CEO. Auch im Verwaltungsrat von ÖKK gibt es einen Wechsel: Marcel Friberg übergibt sein Amt nach 33 Jahren als Verwaltungsratspräsident per 1. Juli 2023 an den bisherigen Verwaltungsrat Peder Plaz (rechts).



# Was ÖKK 2022 bewegt hat

Modernisierung, angekündigte Wechsel in der Geschäftsleitung, wichtige politische Entscheide und ganz viel für die Versicherten von ÖKK: Das war das Jahr 2022.



Januar

## 20 Jahre Kindergartenskiwochen

An zehn Standorten tauschen jährlich 2'000 Kindergarten-schüler\*innen für eine Woche das Klassenzimmer mit der Skipiste. Dank der Unterstützung von ÖKK ist der Skisport auch für Familien mit bescheidenem Budget erschwinglich. ÖKK fördert so den Bezug der Jungen zum Skisport nachhaltig.



Februar

## Einführung Marketing Automation

Durch die Automatisierung und Personalisierung von Storys entlang der Customer Journey soll die Effizienz sowohl in der Kommunikation als auch im Vertrieb gesteigert werden. Insgesamt führt dies zu einer stärkeren Kundenbindung und einem noch ausgeprägteren Engagement der Kundschaft.



Juni

## Ablehnung Standesinitiativen durch Nationalrat

Mit der Ablehnung einer Reihe kantonaler Initiativen ist die Deckelung der Krankenversicherer-Reserven definitiv vom Tisch. Dies ist ein grosser Erfolg für die Branche. Weiteren vergleichbaren Vorstössen steht die ständerätliche Kommission ebenfalls ablehnend gegenüber.



August

## ÖKK erneut mit zufriedenster Kundschaft

ÖKK belegt bei Kundenzufriedenheits-Umfragen erneut Platz 1 unter den zwölf grössten Krankenversicherungen der Schweiz. Das zeigen die Studie des Forschungsinstituts AmPuls sowie die Umfragen von comparis.ch und moneyland.ch.



April

## Ernennung neuer CEO Simon Neuner

Der Verwaltungsrat hat nach einem umfassenden Rekrutierungsverfahren den neuen CEO von ÖKK gewählt: «Mit Simon hat ÖKK eine sympathische Persönlichkeit mit einem breiten Leistungsspektrum gewinnen können», sagt Marcel Friberg, Verwaltungsratspräsident von ÖKK.



Juni

## Nomination zukünftiger VRP Peder Plaz

Der Stiftungsrat hat Peder Plaz für die Nachfolge von Marcel Friberg als Verwaltungsratspräsidenten nominiert. Friberg tritt als Präsident der ÖKK Gruppe per Sommer 2023 aufgrund seiner Pensionierung zurück. An der ordentlichen Generalversammlung im Juni 2023 steht die Wahl von Peder Plaz als Präsident an.



August

## Bundesrat senkt Laborpreise

Nach jahrelangem politischem Einsatz von santésuisse mit einem Auslandpreisvergleich zu Laboranalysen und einem Preisüberwacher mit eigenen Preisvergleichen senkt der Bundesrat die Laborpreise. Da die verschiedenen Preisvergleiche noch immer hohe Differenzen zeigen, geht der politische Einsatz für tiefere Labortarife weiter.



Oktober

## Medgate: neuer Ärzte-Chat

Neben der Telefon- und Videokonsultation über Medgate wurde ein weiterer Kanal für alle ÖKK Versicherten geschaffen: der Ärzte-Chat. Dieser ist unkompliziert über die Medgate-App rund um die Uhr in den Sprachen Deutsch, Italienisch, Französisch und Englisch verfügbar.



**Mit dem Ziel  
vor Augen.**

## Die wichtigsten Kennzahlen 2022



**469**

So viele Mitarbeitende hat ÖKK im Jahr 2022 beschäftigt, zudem bildet ÖKK 16 Lernende aus.



**183'100**

So viele Privatkund\*innen haben ÖKK im Jahr 2022 ihr Vertrauen geschenkt.



**13'600**

So viele Unternehmenskunden sind 2022 bei ÖKK versichert gewesen.

**769**  
Mio. Fr.

an Ertrag stehen



**-853**  
Mio. Fr.

an Aufwand gegenüber.

Der Unternehmenserfolg 2022 beträgt

**-84**  
Mio. Fr.





## Kurzübersicht

	2022	2021
<b>ÖKK konsolidiert</b>		
Konsolidiertes Eigenkapital	302'639'910	386'912'209
Konsolidierte Eigenkapitalquote	41,4%	46,3%
Unternehmenserfolg	-84'272'299	41'058'909
<b>KVG-Bereich</b>		
Anzahl Grundversicherte	171'126	158'523
Verdiente Prämien	562'066'607	553'273'289
Bezahlte Schäden und Leistungen (inkl. Risikoausgleich)	656'379'372	601'033'844
Kostenbeteiligungen	88'883'807	80'772'166
Rückstellungen KVG	100'960'000	102'179'000
Rückstellungsquote KVG	18,1%	19,7%
Reserven KVG (inkl. Aktienkapital)	172'188'994	259'627'856
Reservequote KVG	30,6%	46,9%
<b>VVG-Bereich</b>		
Versicherte Risiken nach VVG	333'804	327'622
Verdiente Prämien	183'003'872	177'363'588
Bezahlte Schäden und Leistungen	123'695'068	111'773'730
Rückstellungen VVG	126'419'535	124'347'230
Rückstellungsquote VVG	102,2%	111,2%
<b>UVG-Bereich</b>		
Verdiente Prämien	29'932'445	30'393'270
Prämienanteil Langfristversicherer	7'464'174	7'549'351
Bezahlte Schäden und Leistungen	17'189'311	16'223'833
Rückstellungen UVG	29'098'000	29'122'000
Rückstellungsquote UVG	169,3%	179,5%
<b>ÖKK Gruppe (Anzahl)</b>		
Mitarbeitende (Vollzeit und Teilzeit)	469	456
Lernende	16	15
Agenturen	30	30
Privatkund*innen	183'100	175'400
Unternehmenskunden	13'600	13'400
<b>2023</b>		
Privatkund*innen	191'000	
Unternehmenskunden	13'000	

# KVG-Bereich



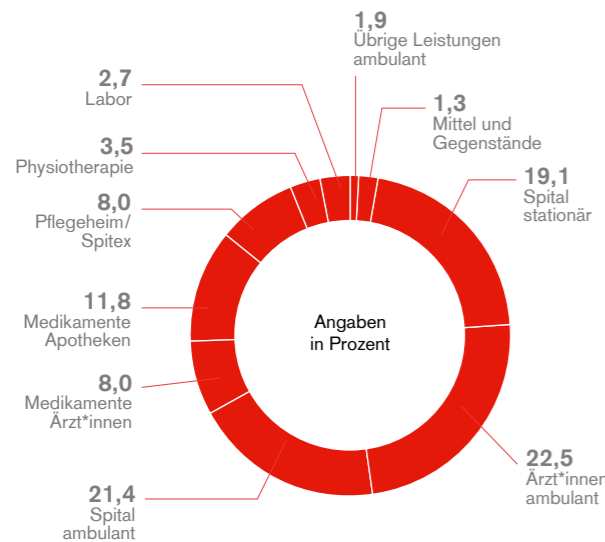
**Durchschnittsalter**  
Das Durchschnittsalter liegt unverändert bei 42 Jahren.



**Versicherte OKP in Alternativmodellen**  
Immer mehr Versicherte wählen das Modell einer alternativen Versicherung. 2022 lag der Anteil bei 78%.

## Versicherte OKP mit Wahlfranchise

Mehr als jede\*r dritte Versicherte entscheidet sich für eine Wahlfranchise (höher als 300 Franken). Mit der höheren Franchise beteiligen sich die Versicherten stärker an der Deckung der Gesundheitskosten und können zudem von vergünstigten Prämien profitieren. Die beliebteste Wahlfranchise ist 2'500 Franken.




## Versicherungsleistungen OKP nach Leistungserbringer

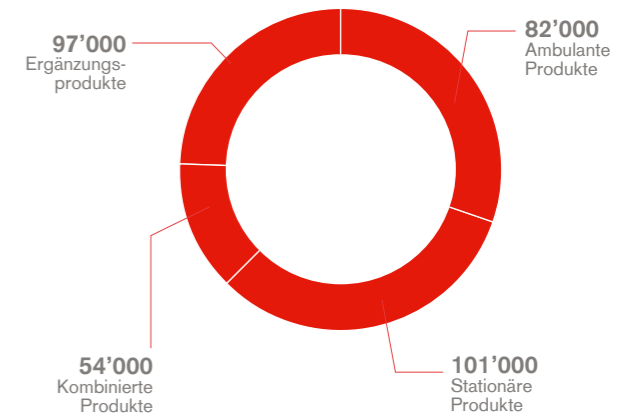
Die Versicherungsleistungen nach Leistungserbringer verteilen sich ähnlich wie in den Vorjahren. Die grössten Kostenblöcke bilden der Bereich «Ärzt\*innen ambulant» sowie der Spitalbereich ambulant/stationär. Ihr Anteil an den Gesamtkosten liegt bei 63%.

# VVG-Bereich

## Volumen Heilungskosten VVG



## Anzahl Risiken Heilungskosten VVG nach Produktebereich



## Anzahl Kunden Taggeld VVG nach Produktebereich


Im Bereich VVG Einzeltaggeld sind rund 4'000 Privatpersonen bei ÖKK versichert. Rund 8'100 Unternehmen vertrauen ÖKK im Bereich VVG Kollektivtaggeld.



und



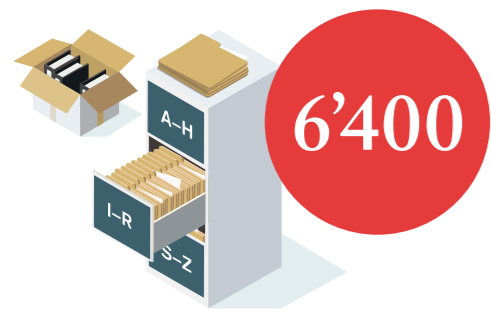
## Volumen Taggeld VVG



## UVG-Bereich

### Anzahl Kunden UVG

Im Jahr 2022 haben 6'400 Unternehmen auf ÖKK vertraut.



### Volumen UVG



Bruttoprämien UVG  
**29,9**  
Millionen Franken

Prämienanteil Langfristversicherer UVG  
**7,5**  
Millionen Franken

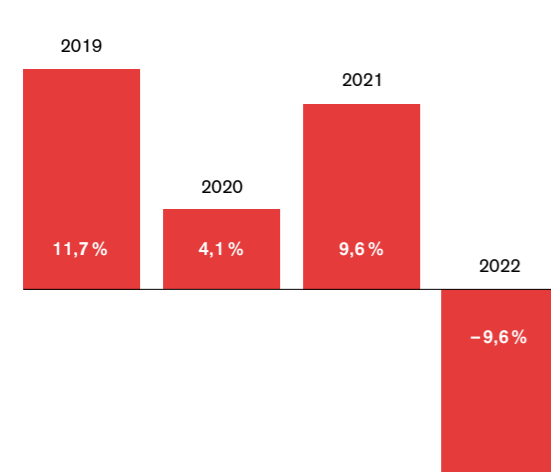
Nettoleistungen UVG  
**17,2**  
Millionen Franken

## BVG-Bereich

Die Sammelstiftung ÖKK Berufliche Vorsorge deckt bei der beruflichen Vorsorge die Versicherungslösung von ÖKK ab. ÖKK Berufliche Vorsorge konnte sich dem negativen Marktumfeld nicht entziehen und der Deckungsgrad ist merklich gesunken. Das Altersguthaben wurde mit 1,5% verzinst und somit 0,5% über der gesetzlichen Mindestverzinsung. Per Ende 2022 waren 4'558 Personen bei ÖKK Berufliche Vorsorge versichert.

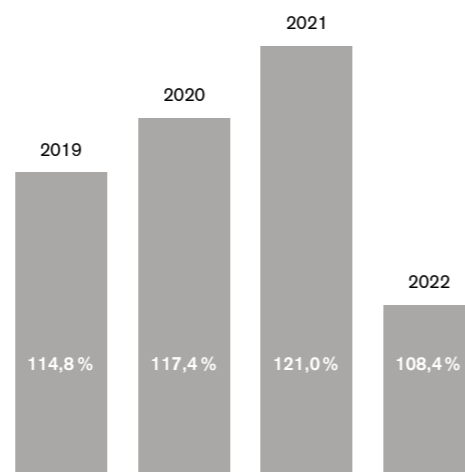
### Performance Finanzanlagen

Die Performance des bei uns versicherten Kapitals betrug -9,56%. Der Diversifikationseffekt funktionierte 2022 nicht, sowohl Aktien wie Obligationen erzielten eine negative Performance.



### Deckungsgrad

Die negative Performance der Finanzmärkte wirkt sich auch auf den Deckungsgrad aus. Dieser beträgt 108%. Die ÖKK Berufliche Vorsorge ist nach wie vor finanziell stabil.



## Konsolidierte Bilanz ÖKK

Bilanz	Anhang	31.12.2022	31.12.2021	+/- in CHF
<b>Aktiven</b>				
Kapitalanlagen	4	610'243'704	687'447'930	-77'204'226
Beteiligungen	4	2'250'001	2'250'002	-1
Vorsorgeeinrichtung	5	1'553'109	1'537'732	15'377
Immaterielle Anlagen	6	-	500'000	-500'000
Sachanlagen	7	1'412'300	1'247'900	164'400
<b>Anlagevermögen</b>		<b>615'459'114</b>	<b>692'983'564</b>	<b>-77'524'450</b>
Aktive Rechnungsabgrenzungen		498'457	851'313	-352'856
Forderungen	8	37'400'979	39'495'386	-2'094'407
Flüssige Mittel		77'029'692	102'785'295	-25'755'603
<b>Umlaufvermögen</b>		<b>114'929'128</b>	<b>143'131'994</b>	<b>-28'202'866</b>
<b>Total Aktiven</b>		<b>730'388'242</b>	<b>836'115'558</b>	<b>-105'727'316</b>
<b>Passiven</b>				
Grundkapital		1'000'000	1'000'000	-
Gesetzliche Kapitalreserve		97'885'902	97'885'902	-
Gewinnreserve		288'026'307	246'967'398	41'058'909
Jahresergebnis		-84'272'299	41'058'909	-125'331'208
<b>Eigenkapital</b>		<b>302'639'910</b>	<b>386'912'209</b>	<b>-84'272'299</b>
Rückstellungen	9	309'582'498	339'134'973	-29'552'475
Verbindlichkeiten	10	106'662'973	107'368'972	-705'999
Passive Rechnungsabgrenzungen		11'502'861	2'699'404	8'803'457
<b>Fremdkapital</b>		<b>427'748'332</b>	<b>449'203'349</b>	<b>-21'455'017</b>
<b>Total Passiven</b>		<b>730'388'242</b>	<b>836'115'558</b>	<b>-105'727'316</b>



## Konsolidierte Erfolgsrechnung ÖKK

	Anhang	2022	2021	+/- in CHF
<b>Verdiente Prämien auf eigene Rechnung</b>	11	<b>769'440'693</b>	<b>755'344'146</b>	<b>14'096'547</b>
Bezahlte Schäden und Leistungen		-787'361'000	-726'574'646	-60'786'354
Kostenbeteiligungen		88'883'807	80'772'166	8'111'641
Veränderung der versicherungstechnischen Rückstellungen	12	-1'098'196	-19'686'736	18'588'540
Risikoausgleich		-9'902'751	-2'456'761	-7'445'990
Überschussbeteiligungen der Versicherten		-3'948'872	-3'751'257	-197'615
Betriebsaufwand für eigene Rechnung	13	-96'398'756	-82'889'412	-13'509'344
Übriger betrieblicher Ertrag	14	3'073'325	4'333'495	-1'260'170
Übriger betrieblicher Aufwand	14	-1'643'959	-4'654'727	3'010'768
Erfolg aus Kapitalanlagen	15	-77'120'935	56'484'915	-133'605'850
Veränderung der Rückstellung für Risiken in den Kapitalanlagen	12	30'583'004	-11'173'654	41'756'658
<b>Betriebliches Ergebnis</b>		<b>-85'493'640</b>	<b>45'747'529</b>	<b>-131'241'169</b>
Veränderung der nicht versicherungstechnischen Rückstellungen	12	268'890	-	268'890
Betriebsfremder und ausserordentlicher Erfolg	16	145'776	1'019'574	-873'798
<b>Gewinn vor Steuern</b>		<b>-85'078'974</b>	<b>46'767'103</b>	<b>-131'846'077</b>
Gewinnsteuern		806'675	-5'708'194	6'514'869
<b>Gewinn nach Steuern</b>		<b>-84'272'299</b>	<b>41'058'909</b>	<b>-125'331'208</b>

## Konsolidierte Geldflussrechnung

	Anhang	2022	2021	+/- in CHF
Konsolidiertes Ergebnis		-84'272'299	41'058'909	-125'331'208
Veränderungen aus Vorsorgeverpflichtungen	5	-15'377	-15'225	-152
Abschreibungen auf immateriellen Anlagen	6	500'000	-	500'000
Abschreibungen auf Sachanlagen	7	1'192'455	1'011'485	180'970
Bildung von Delkredere auf Forderungen	8	3'982'675	4'514'586	-531'911
Veränderung versicherungstechnische Rückstellungen	9	1'098'195	19'503'381	-18'405'186
Veränderung nicht versicherungstechnische Rückstellungen	9	-183'840	75'121	-258'961
Veränderung der Rückstellung für Risiken in den Kapitalanlagen	9	-30'466'830	10'866'941	-41'333'771
Nicht realisierte Gewinne/Verluste aus Kapitalanlagen	15	80'033'453	-30'245'992	110'279'445
Liquiditätswirksamer Erfolg aus Kapitalanlagen	15	-2'912'518	-26'238'923	23'326'405
Veränderungen aus Beteiligungen	4	1	-890'852	890'853
Zu-/Abnahme der Forderungen	8	-1'888'268	-4'764'438	2'876'170
Zu-/Abnahme Rechnungsabgrenzungen (aktiv)		352'856	440'451	-87'595
Zu-/Abnahme der Verbindlichkeiten	10	-705'999	-3'164'177	2'458'178
Zu-/Abnahme Rechnungsabgrenzungen (passiv)		8'803'457	-1'856'558	10'660'015
<b>Geldfluss aus Geschäftstätigkeit</b>		<b>-24'482'039</b>	<b>10'294'709</b>	<b>-34'776'748</b>
Nettoinvestitionen in Sachanlagen	7	-1'356'855	-1'204'385	-152'470
Nettoinvestitionen in Kapitalanlagen	15	83'291	-2'107'127	2'190'418
Nettoinvestitionen in immaterielle Anlagen	6	-	-	-
<b>Geldfluss aus Investitionstätigkeit</b>		<b>-1'273'564</b>	<b>-3'311'512</b>	<b>2'037'948</b>
Gewinnausschüttung an Anteilhaber		-	-	-
Einlage/Rückzahlung von Eigenkapital		-	-	-
<b>Geldfluss aus Finanzierungstätigkeit</b>		<b>-</b>	<b>-</b>	<b>-</b>
<b>Total Nettogeldfluss</b>		<b>-25'755'603</b>	<b>6'983'197</b>	<b>-32'738'800</b>
Flüssige Mittel per 01.01.		102'785'295	95'802'098	6'983'197
Flüssige Mittel per 31.12.		77'029'692	102'785'295	-25'755'603
<b>Veränderung Bestand flüssige Mittel</b>		<b>-25'755'603</b>	<b>6'983'197</b>	<b>-32'738'800</b>

## Eigenkapitalnachweis

	Kapital der Organisation	Kapitalreserven	Gewinnreserven	Konsolidierter Gewinn	Total
<b>Eigenkapital per 01.01.2022</b>	<b>1'000'000</b>	<b>97'885'902</b>	<b>246'967'398</b>	<b>41'058'909</b>	<b>386'912'209</b>
Gewinnverteilung Vorjahr			41'058'909	-41'058'909	-
Gewinn Berichtsjahr				-84'272'299	-84'272'299
<b>Eigenkapital per 31.12.2022</b>	<b>1'000'000</b>	<b>97'885'902</b>	<b>288'026'307</b>	<b>-84'272'299</b>	<b>302'639'910</b>

## Konsolidierte Segmenterfolgsrechnung ÖKK

	Anhang	KVG	VVG	UVG	Übrige	Eliminationen	Total 2022
<b>Verdiente Prämien auf eigene Rechnung</b>	<b>11</b>	<b>562'066'607</b>	<b>183'003'872</b>	<b>22'468'271</b>	-	<b>1'901'943</b>	<b>769'440'693</b>
Bezahlte Schäden und Leistungen		-646'476'621	-123'695'068	-17'189'311	-	-	-787'361'000
Kostenbeteiligungen		88'883'807	-	-	-	-	88'883'807
Veränderung der versicherungstechnischen Rückstellungen	12	1'219'000	-1'135'340	24'000	-	-1'205'856	-1'098'196
Risikoausgleich		-9'902'751	-	-	-	-	-9'902'751
Überschussbeteiligungen der Versicherten		-	-3'948'872	-	-	-	-3'948'872
Betriebsaufwand für eigene Rechnung	13	-43'759'045	-40'832'460	-4'886'000	-3'488'823	-3'432'428	-96'398'756
Übriger betrieblicher Ertrag	14	4'205'550	2'141'862	-	4'242'240	-7'516'327	3'073'325
Übriger betrieblicher Aufwand	14	-608'179	-3'773'339	-	-5'809'253	8'546'812	-1'643'959
Erfolg aus Kapitalanlagen	15	-45'628'091	-10'701'783	-84'841	9'370'928	-30'077'148	-77'120'935
Veränderung der Rückstellung für Risiken in den Kapitalanlagen	12	2'300'000	7'000'000	-	-	21'283'004	30'583'004
<b>Betriebliches Ergebnis</b>		<b>-87'699'723</b>	<b>8'058'872</b>	<b>332'119</b>	<b>4'315'092</b>	<b>-10'500'000</b>	<b>-85'493'640</b>
Veränderung der nicht versicherungstechnischen Rückstellungen	12	-	268'890	-	-	-	268'890
Betriebsfremder und ausserordentlicher Erfolg	16	260'863	-	-	-	-115'087	145'776
<b>Gewinn vor Steuern</b>		<b>-87'438'860</b>	<b>8'327'762</b>	<b>332'119</b>	<b>4'315'092</b>	<b>-10'615'087</b>	<b>-85'078'974</b>
Steuern		-	-180'000	-	986'675	-	806'675
<b>Gewinn nach Steuern</b>		<b>-87'438'860</b>	<b>8'147'762</b>	<b>332'119</b>	<b>5'301'767</b>	<b>-10'615'087</b>	<b>-84'272'299</b>

# Konsolidierte Rechnung, Anhang

## 1. Grundsätze der Rechnungslegung

Swiss GAAP FER 41 trat per 1. Januar 2012 für die Einzelabschlüsse der KVG-Krankenversicherer in Kraft. Die ÖKK Gruppe wendet diesen Standard in Verbindung mit Swiss GAAP FER 30 (Konsolidierung) für die finanzielle Berichterstattung an. Die konsolidierte Jahresrechnung wird unter Einhaltung folgender Grundsätze dargestellt:

- Die Rechnungslegung nach Swiss GAAP FER vermittelt ein den tatsächlichen Verhältnissen entsprechendes Bild der Vermögens-, der Finanz- und der Ertragslage (true and fair view).
- Die Swiss GAAP FER stellen ein Gesamtregelwerk dar. Es sind alle Standards integral angewendet worden.

## 2. Konsolidierungsgrundsätze

### Konsolidierungskreis

Die konsolidierte Jahresrechnung von ÖKK umfasst folgende Jahresrechnungen:

- ÖKK Holding AG (Muttergesellschaft), Landquart, 100 %
- ÖKK Kranken- und Unfallversicherungen AG, Landquart, 100 %
- ÖKK Versicherungen AG, Landquart, 100 %

Per 01.01.2022 wurde die KVF Krankenversicherung AG auf dem Wege der erleichterten Fusion nach Art. 23 Abs. 1 lit. b FusG von der ÖKK Kranken- und Unfallversicherungen AG übernommen. Mit der Fusion wurde die KVF Krankenversicherung AG aufgelöst.

### Konsolidierungsmethode

Die im Konsolidierungskreis enthaltenen Gesellschaften werden nach der Methode der Vollkonsolidierung in den konsolidierten Abschluss einbezogen. Die Kapitalkonsolidierung erfolgt nach der angelsächsischen Methode, d.h., allfällige Kapitalaufrechnungsdifferenzen bei Zu- oder Abgängen aus dem Konsolidierungskreis werden über die Nutzungsdauer von 5 Jahren erfolgswirksam verbucht.

Beteiligungen von 20% bis und mit 50% werden mittels der Equity-Methode zum anteiligen Eigenkapital bilanziert.

Die übrigen Beteiligungen bis 20% werden zum Anschaffungswert abzüglich allfällig erforderlicher Wertberichtigungen bewertet und unter den Kapitalanlagen ausgewiesen.

### Konsolidierungstichtag

Für alle Unternehmen der ÖKK Gruppe ist der Abschluss-tag der 31. Dezember.

## Konzerninterne Beziehungen

Alle Geschäftsbeziehungen zwischen den konsolidierten Gesellschaften werden in der Bilanz und in der Erfolgsrechnung stufengerecht eliminiert.

## 3. Bewertungsgrundsätze

### Allgemeine Bewertungsgrundsätze

Die Bewertung aller Unternehmen wird nach einheitlichen, nachfolgend aufgeführten Grundsätzen vorgenommen. Grundsätzlich gilt die Bewertung zu Marktwerten. Abweichungen von diesem Grundprinzip werden in den Bewertungsgrundsätzen explizit aufgeführt und beschrieben. Falls Ereignisse nach dem Bilanzstichtag ihre Ursache im alten Jahr haben, werden die Buchwerte der entsprechenden Vermögenswerte und Verbindlichkeiten zum Bilanzstichtag angepasst oder Rückstellungen gebildet. Dies unter Berücksichtigung der Wesentlichkeit. Kursveränderungen (Börsenkurse und Währungskurse) nach dem Bilanzstichtag werden nicht retroaktiv per Bilanzstichtag angepasst.

### Fremdwährungen

Fremdwährungen werden in CHF zum Tageskurs (Erfolgsrechnung) bzw. Jahresendkurs (Bilanz) umgerechnet. Für die Jahresendkurse werden folgende Kurse der Eidgenössischen Steuerverwaltung verwendet:

1 € = 0.9875 CHF	1 \$ = 0.9252 CHF
1 £ = 1.1130 CHF	1 Can\$ = 0.6829 CHF
100 ¥ = 0.7012 CHF	100 NOK = 9.3922 CHF

### Immaterielle Anlagen

Diese Position beinhaltet erworbene und selbst erarbeitete Werte ohne physische Existenz. Es handelt sich dabei um IT-Software sowie Goodwill. Immaterielle Anlagen werden aktiviert, wenn sie klar identifiziert und die Kosten zuverlässig bestimmbar sind sowie wenn sie dem Unternehmen über mehrere Jahre einen messbaren Nutzen bringen. Die Bewertung der immateriellen Anlagen erfolgt zu Anschaffungskosten abzüglich der betriebswirtschaftlich notwendigen Abschreibungen. Die Abschreibungen werden linear vorgenommen. Die Nutzungsdauer beträgt 7 Jahre.

### Kapitalanlagen

#### Grundstücke und Bauten

Immobilien werden unter den Kapitalanlagen bilanziert. Die Position enthält sowohl selbst genutzte Liegenschaften als auch Anlageliegenschaften. Eigene Liegenschaften in Eigenmiete werden zu Anschaffungskosten abzüglich der betriebsnotwendigen Abschreibungen bewertet. Die Nutzungsdauer beträgt 50 Jahre. An Dritte vermietete Liegenschaften werden mittels der Ertragswertmethode bewertet.

### Festverzinsliche Anlagen sowie Aktien und ähnliche Anlagen

Die Bewertung dieser Anlagen erfolgt grundsätzlich zu aktuellen Werten. Unter «aktuellem» Wert wird der öffentlich notierte Marktwert verstanden. Wertveränderungen werden in der Erfolgsrechnung als nicht realisierter Gewinn im Ertrag aus Kapitalanlagen bzw. als nicht realisierter Verlust im Aufwand aus Kapitalanlagen erfasst.

### Langfristig gehaltene nicht kotierte Finanzanlagen

Darunter fallen ausschliesslich nicht kotierte Werte, die langfristig gehalten werden. Sie werden zu Anschaffungskosten abzüglich allfälliger Wertbeeinträchtigungen bewertet.

### Derivate Finanzinstrumente

Die ÖKK Gruppe setzt Devisentermingeschäfte zur Absicherung von Fremdwährungsrisiken ein. Per Bilanzstichtag werden diese zu Marktwerten bewertet und der unrealisierte Erfolg im Ergebnis aus den Kapitalanlagen erfasst. Die derivativen Finanzinstrumente werden in der jeweiligen Anlagekategorie des Basiswertes aufgeführt.

### Arbeitgeberbeitragsreserven

Die Bildung und Auflösung der Arbeitgeberbeitragsreserven erfolgt über den Personalaufwand. Die Bewertung erfolgt zu Nominalwerten.

### Übrige Sachanlagen

Die Sachanlagen bestehen vorwiegend aus Mobilien, IT-Infrastruktur sowie aus Fahrzeugen. Die Bewertung erfolgt zu Anschaffungskosten abzüglich der betriebswirtschaftlich notwendigen Abschreibungen. Die Abschreibungen werden linear über die wirtschaftliche Nutzungsdauer des Anlageguts vorgenommen:

– Mobiliar	5 Jahre
– Hard- und Software	3 Jahre
– Fahrzeuge	4 Jahre

Die Werthaltigkeit wird jährlich überprüft und bei Bedarf entsprechend ausserordentlich wertberichtigt.

### Forderungen

Die Forderungen werden mit ihrem Nominalbetrag eingesetzt und betriebswirtschaftlich notwendige Wertberichtigungen angemessen berücksichtigt.

### Steuerrückstellungen

Die aus den laufenden Ertragssteuern resultierenden Rückstellungen werden unter den Verbindlichkeiten ausgewiesen. Die Abgrenzung basiert auf der bilanzorientierten Sichtweise und richtet sich nach den am Bilanzstichtag gültigen oder angekündigten Steuersätzen. Latente Steuern sind keine zu berücksichtigen.

## Versicherungstechnische Rückstellungen für eigene Rechnung

Für alle bis zum Abschlussstichtag eingetretenen Schadensfälle werden Rückstellungen gebildet, die eine Schätzung aller inskünftig für diese Schadensfälle noch zu leistenden Zahlungen und Bearbeitungskosten darstellen. Letztere werden nach der New-Yorker-Methode berechnet. Die versicherungstechnischen Rückstellungen werden nach einer anerkannten aktuariellen Methode (Chain-Ladder-Methode) ermittelt. In den KVG-Gesellschaften werden nur Schadensrückstellungen gebildet. Im VVG-Bereich werden auch Schwankungs- und Alterungsrückstellungen aktuariell berechnet und gebildet.

## Nicht versicherungstechnische Rückstellungen Sicherheitsrückstellungen

Sicherheitsrückstellungen werden im Rahmen des Geschäftsplanes gebildet. Sie werden maximal bis 30% der Prämieinnahmen oder bis zur Höhe des pessimistischsten Szenarios des aktuellen Swiss Solvency Test geöffnet, jeweils erst nach Bildung der technischen Rückstellungen.

### Betriebliche Rückstellungen

Wird durch eine in der Vergangenheit entstandene rechtliche und faktische Verpflichtung ein Mittelabschluss wahrscheinlicher denn nicht, wird eine Rückstellung gebildet. Die Höhe wird jeweils pro Ereignis analysiert und gerechnet. Dies wird jährlich beurteilt.

## Rückstellungen für Risiken in den Kapitalanlagen

Die Rückstellungen für Risiken in den Kapitalanlagen werden für die marktspezifischen Risiken der Kapitalanlagen gebildet oder aufgelöst, um Schwankungen der aktuellen Werte Rechnung zu tragen. Die Rückstellungen werden dabei bis zur Höhe der Summe des Markt- und des Kreditrisikos des aktuellen Swiss Solvency Test geöffnet.

## Verbindlichkeiten

Diese Position beinhaltet mehrheitlich Verpflichtungen gegenüber Versicherten und Leistungserbringern. Die Verbindlichkeiten werden zum Nominalbetrag bilanziert.

## Aktive und passive Rechnungsabgrenzungen

Die Periodenabgrenzung erfolgt über die aktive bzw. passive Rechnungsabgrenzung.

#### 4. Kapitalanlagen / Beteiligungen

Kapitalanlagen	Flüssige Mittel	Grundstücke und Bauten	Festverzinsliche Kapitalanlagen	Aktien und ähnliche Anlagen	Immobilienfonds	Alternative Anlagen	Total
<b>Marktwert 31.12.2021</b>	29'127'109	40'444'093	267'089'709	228'173'984	103'266'243	19'346'792	687'447'930
<b>Marktwert 31.12.2022</b>	29'426'687	39'411'773	241'042'536	182'332'988	95'488'249	22'541'471	610'243'704
+/- in CHF	299'578	-1'032'320	-26'047'173	-45'840'996	-7'777'994	3'194'679	-77'204'226

Reine Anlageklassenfonds wurden konsistent mit der Risikoklasse der jeweiligen Kategorie zugeordnet.

#### Offenlegung Devisentermingeschäfte

Transaktion	Basiswert	Zweck	Marktwert	Fälligkeit
Verkauf 7'590'000 USD zu 0.9847	USD	Absicherung	-405'048	18.01.2023
Verkauf 6'230'000 USD zu 0.9847	USD	Absicherung	332'470	18.01.2023
Verkauf 7'840'000 USD zu 0.9847	USD	Absicherung	418'389	18.01.2023
Kauf 274'420 EUR zu 0.9866	EUR	Absicherung	-2'291	08.03.2023
Kauf 274'420 EUR zu 0.9866	EUR	Absicherung	-2'291	08.03.2023
Kauf 452'688 USD zu 0.9431	USD	Absicherung	-520	22.03.2023
Kauf 679'031 USD zu 0.9431	USD	Absicherung	-781	22.03.2023
<b>Total</b>			<b>339'928</b>	

#### Beteiligungen

Im Jahr 2018 wurden 21% an der Shubidu AG sowie 20% an der bookateacher AG erworben. Shubidu AG hat den Zweck der Entwicklung und Bewirtschaftung von IT-Dienstleistungen, während bookateacher AG Dienstleistungen im Bildungsumfeld anbietet. Mittels Kapitalerhöhung wurde der Anteil an der Shubidu AG 2019 auf 23% erhöht. Im Vorjahr wurde die Bewertungsmethode der Beteiligungen von der Equity- auf die Liquidationsbewertung gewechselt. Im Berichtsjahr wurde die Beteiligung an der bookateacher AG verkauft.

Des Weiteren wurde 2021 eine Beteiligung über 45% an der Diventa AG erworben. Die Gesellschaft erbringt Dienstleistungen im Bereich Versicherungen und Vorsorge.

#### 5. Vorsorgeeinrichtungen

Das ausgewiesene Guthaben entspricht der Arbeitgeberreserve. Es besteht keine ausweispflichtige Über- oder Unterdeckung gegenüber der Vorsorgeeinrichtung.

	Über-/Unterdeckung		Wirtschaftlicher Anteil der Organisation		Veränderung		Beiträge		Vorsorgeaufwand im Personalaufwand	
	31.12.2021	31.12.2022	31.12.2021	2022	2022	2022	2022	2022	2021	
<b>Personalvorsorgestiftung</b>	0	-	-	0	6'274'844	3'656'126	3'047'680			

#### 6. Anlagespiegel immaterielle Anlagen

	2022	2021	+/- in CHF
<b>Nettobuchwert 01.01.</b>	500'000	500'000	-
<b>Anschaffungswerte per 01.01.</b>	2'500'000	18'602'267	-16'102'267
Zugänge	-	-	-
Abgänge	-	-	-
Ausbuchung Anschaffungswerte	-2'500'000	-16'102'267	13'602'267
<b>Anschaffungswerte per 31.12.</b>	-	2'500'000	-2'500'000
<b>Kumulierte Wertberichtigung per 01.01.</b>	-2'000'000	-18'102'267	16'102'267
Planmässige Abschreibung	-500'000	-	-500'000
Abgänge	-	-	-
Ausbuchung kumulierte Wertberichtigungen	2'500'000	16'102'267	-13'602'267
<b>Kumulierte Wertberichtigung per 31.12.</b>	-	-2'000'000	2'000'000
<b>Nettobuchwert 31.12.</b>	-	500'000	-500'000

#### 7. Anlagespiegel Sachanlagen

	Mobilier	IT	Fahrzeuge	2022	2021	+/- in CHF
<b>Nettobuchwert 01.01.</b>	193'400	1'029'500	25'000	1'247'900	1'055'000	192'900
<b>Anschaffungswerte per 01.01.</b>	561'622	2'648'761	64'494	3'274'877	2'070'492	1'204'385
Zugänge	17'585	1'339'270	-	1'356'855	1'204'385	152'470
Abgänge	-	-	-	-	-	-
Auswirkung aus Anpassung Nutzungsdauer	-	-	-	-	-	-
<b>Anschaffungswerte per 31.12.</b>	579'207	3'988'031	64'494	4'631'732	3'274'877	1'356'855
<b>Kumulierte Wertberichtigung per 01.01.</b>	-368'222	-1'619'261	-39'494	-2'026'977	-1'015'492	-1'011'485
Planmässige Abschreibung	-93'985	-1'082'270	-16'200	-1'192'455	-1'011'485	-180'970
Abgänge	-	-	-	-	-	-
<b>Kumulierte Wertberichtigung per 31.12.</b>	-462'207	-2'701'531	-55'694	-3'219'432	-2'026'977	-1'192'455
<b>Nettobuchwert 31.12.</b>	117'000	1'286'500	8'800	1'412'300	1'247'900	164'400

## 8. Forderungen

	31.12.2022	31.12.2021	+/- in CHF
Versicherungsnehmer*innen	68'461'874	62'204'475	6'257'399
Wertberichtigungen auf Forderungen von Versicherungsnehmer*innen	-36'306'675	-32'324'000	-3'982'675
Versicherungsorganisationen	3'337'788	2'381'579	956'209
Rückversicherer	-	-	-
Nahestehende Organisationen und Personen	-	784'348	-784'348
Übrige Forderungen	1'907'992	6'448'984	-4'540'992
<b>Total Forderungen</b>	<b>37'400'979</b>	<b>39'495'386</b>	<b>-2'094'407</b>

## 9. Rückstellungen

	31.12.2022	31.12.2021	+/- in CHF
Schadensrückstellungen	194'063'455	191'789'672	2'273'783
Alterungsrückstellungen	23'349'271	21'419'762	1'929'509
Schwankungsrückstellungen	36'312'197	39'324'873	-3'012'676
Weitere technische Rückstellungen	2'752'612	2'845'033	-92'421
<b>Versicherungstechnische Rückstellungen</b>	<b>256'477'535</b>	<b>255'379'340</b>	<b>1'098'195</b>
<b>Nicht versicherungstechnische Rückstellungen</b>	<b>4'942'332</b>	<b>5'126'172</b>	<b>-183'840</b>
<b>Rückstellungen für Risiken in den Kapitalanlagen</b>	<b>48'162'631</b>	<b>78'629'461</b>	<b>-30'466'830</b>
<b>Alle Rückstellungsarten</b>	<b>309'582'498</b>	<b>339'134'973</b>	<b>-29'552'475</b>

## 10. Verbindlichkeiten

	31.12.2022	31.12.2021	+/- in CHF
Versicherungsnehmer*innen	59'370'055	65'690'645	-6'320'590
Versicherungsorganisationen	3'999'607	3'788'619	210'988
Rückversicherer	472'313	560'879	-88'566
Leistungserbringer	9'054'880	-24'921	9'079'801
Nahestehende Organisationen und Personen	1'691'359	2'437'482	-746'123
Übrige Verbindlichkeiten	32'074'759	34'916'268	-2'841'509
<b>Total Verbindlichkeiten</b>	<b>106'662'973</b>	<b>107'368'972</b>	<b>-705'999</b>

## 11. Verdiente Prämien

	KVG	VVG	UVG	Eliminationen	Total
Prämienrechnungsbetrag	565'274'502	185'044'875	29'676'763	-	<b>779'996'140</b>
Erlösminderungen	-2'351'268	-1'901'943	-	1'901'943	<b>-2'351'268</b>
Prämienanteil Rück- und Langfristversicherer	-	-139'060	-7'464'174	-	<b>-7'603'234</b>
Prämienverbilligung und sonstige Beiträge	86'745'687	-	255'682	-	<b>87'001'369</b>
Angerechnete Beiträge an die Versicherten	-87'602'314	-	-	-	<b>-87'602'314</b>
<b>Verdiente Prämien auf eigene Rechnung 2022</b>	<b>562'066'607</b>	<b>183'003'872</b>	<b>22'468'271</b>	<b>1'901'943</b>	<b>769'440'693</b>
<b>Verdiente Prämien auf eigene Rechnung 2021</b>	<b>553'273'289</b>	<b>177'363'588</b>	<b>22'843'919</b>	<b>1'863'350</b>	<b>755'344'146</b>
+/- in CHF	8'793'318	5'640'284	-375'648	38'593	<b>14'096'547</b>

## 12. Veränderung der Rückstellungen

	2022	2021	+/- in CHF
Schadensrückstellungen	2'273'783	14'420'507	-12'146'724
Alterungsrückstellungen	1'929'509	758'900	1'170'609
Schwankungsrückstellungen	-3'012'676	4'705'966	-7'718'642
Weitere technische Rückstellungen	-92'421	-198'637	106'216
<b>Veränderung der versicherungstechnischen Rückstellungen</b>	<b>1'098'195</b>	<b>19'686'736</b>	<b>-18'588'541</b>
<b>Veränderung der versicherungstechnischen Sicherheitsrückstellungen</b>	<b>-</b>	<b>-</b>	<b>-</b>
<b>Veränderung der nicht versicherungstechnischen Rückstellungen</b>	<b>-268'890</b>	<b>-</b>	<b>-268'890</b>
Veränderung nicht versicherungstechnischer betrieblicher Rückstellungen	85'050	75'121	9'929
<b>Veränderung der nicht versicherungstechnischen betrieblichen Rückstellungen</b>	<b>85'050</b>	<b>75'121</b>	<b>9'929</b>
<b>Veränderung der Rückstellung für Risiken in den Kapitalanlagen</b>	<b>-30'466'830</b>	<b>10'866'941</b>	<b>-41'333'771</b>
<b>Total Veränderung Rückstellungen</b>	<b>-29'552'475</b>	<b>30'628'798</b>	<b>-60'181'273</b>

### 13. Betriebsaufwand

	2022	2021	+/- in CHF
Personalaufwand	53'229'851	48'352'097	4'877'754
Verwaltungsaufwand	41'476'450	33'525'829	7'950'621
Abschreibungen	1'692'455	1'011'486	680'969
<b>Total Betriebsaufwand für eigene Rechnung</b>	<b>96'398'756</b>	<b>82'889'412</b>	<b>13'509'344</b>

Im Verwaltungsaufwand enthalten sind die Honorare für die Revisionsgesellschaften:

	2022	2021	+/- in CHF
Revisionsdienstleistungen	57'000	61'000	-4'000
Andere Dienstleistungen	51'000	66'500	-15'500
<b>Total Aufwand</b>	<b>108'000</b>	<b>127'500</b>	<b>-19'500</b>

### 14. Übriges betriebliches Ergebnis

#### Übriger betrieblicher Ertrag

Das Ergebnis setzt sich aus diversen kleineren Erträgen zusammen.

#### Übriger betrieblicher Aufwand

Diese Position beinhaltet nebst diversen Aufwendungen die Bank- und Postcheckspesen über CHF 454'087 sowie die Negativzinsen über CHF 154'091.

### 15. Ergebnis Kapitalanlagen

	2022	2021	+/- in CHF
<b>Bestand 01.01.</b>	<b>687'447'930</b>	<b>628'855'888</b>	<b>58'592'042</b>
Kapitalerträge	5'164'636	5'926'464	-761'828
Realisierte Gewinne	6'417'502	24'739'415	-18'321'913
Nicht realisierte Gewinne	333'533	31'832'661	-31'499'128
<b>Kapitalertrag</b>	<b>11'915'671</b>	<b>62'498'540</b>	<b>-50'582'869</b>
Kapitalaufwände	-3'603'789	-3'038'665	-565'124
Realisierte Verluste	-5'065'831	-1'388'291	-3'677'540
Nicht realisierte Verluste	-80'366'986	-1'586'669	-78'780'317
<b>Kapitalaufwand</b>	<b>-89'036'606</b>	<b>-6'013'625</b>	<b>-83'022'981</b>
<b>Total Ergebnis aus Kapitalanlagen</b>	<b>-77'120'935</b>	<b>56'484'915</b>	<b>-133'605'850</b>
<b>Investition/Übernahmen</b>	<b>49'071'964</b>	<b>25'887'385</b>	<b>23'184'579</b>
<b>Desinvestition</b>	<b>-49'155'255</b>	<b>-23'780'258</b>	<b>-25'374'997</b>
<b>Bestand 31.12.</b>	<b>610'243'704</b>	<b>687'447'930</b>	<b>-77'204'226</b>

### 16. Betriebsfremder und ausserordentlicher Erfolg

Das Ergebnis setzt sich aus diversen Aufwendungen und Erträgen zusammen.

### 17. Transaktionen mit nahestehenden Personen

Bei den Forderungen und Verbindlichkeiten gegenüber nahestehenden Organisationen und Personen handelt es sich um ein Kontokorrent gegenüber der Stiftung sowie weitere Verbindlichkeiten gegenüber nahestehenden Personen. Die Transaktionen wurden zu marktüblichen Konditionen abgewickelt.

### 18. Weitere gesetzliche Angaben

#### Allgemeines

Die Anzahl der Vollzeitstellen lag im Jahresdurchschnitt bei über 250 Mitarbeitenden.

#### Berichterstattung

Gemäss der Krankenversicherungsaufsichtsverordnung (KVAV) Artikel 50 sind auf der Website (oekk.ch/publikationen) die Einzelabschlüsse der KVG-Gesellschaft publiziert. Bei ÖKK ist dies die ÖKK Kranken- und Unfallversicherungen AG.

#### Ereignisse nach Bilanzstichtag

Es sind keine wesentlichen Ereignisse nach dem Bilanzstichtag bekannt.

#### Leasinggeschäfte

Per 31.12.2022 belaufen sich die Leasingverbindlichkeiten aus einem operativen Fahrzeugflottenleasing auf CHF 214'588.

#### MWST-Gruppe

Die Gesellschaften der ÖKK gehören einer MWST-Gruppe an und haften somit solidarisch für die MWST-Schulden gegenüber der Eidgenössischen Steuerverwaltung, Bern.

# Lagebericht

## Allgemeiner Geschäftsverlauf

Das versicherungstechnische Ergebnis belief sich im Berichtsjahr auf CHF –39,0 Mio. Im Vorjahr belief es sich auf CHF 0,4 Mio. (CHF –39,4 Mio.). Die Prämien erhöhten sich um CHF 14,1 Mio., während die Nettoleistungen um CHF 52,7 Mio. stiegen. Bei den versicherungstechnischen Rückstellungen mussten lediglich CHF 1,1 Mio. gebildet werden, während der Bedarf im Vorjahr CHF 19,7 Mio. betragen hatte. Die Zahlungen an die Gemeinsame Einrichtung (Risikoausgleich) betragen in diesem Berichtsjahr CHF 9,9 Mio. (Vorjahr CHF 2,5 Mio.). Die Verwaltungskosten erhöhten sich um CHF 13,5 Mio. Der Saldo aus dem übrigen betrieblichen Aufwand und Ertrag betrug im Berichtsjahr CHF 1,4 Mio. Im Vorjahr hatte sich dieser auf CHF –0,3 Mio. belaufen.

Im nicht versicherungstechnischen Geschäft musste mit den Kapitalanlagen aufgrund der ausserordentlich negativen Entwicklung an den Aktien- und Kapitalmärkten ein Verlust von CHF 77,1 Mio. hingenommen werden. Im Vergleich zum ausserordentlich guten Ergebnis des Vorjahres von CHF 56,5 Mio. bedeutet dies eine Reduktion von CHF 133,6 Mio. Im Berichtsjahr wurden gesamthaft Wertschwankungsrückstellungen von CHF 9,3 Mio. aufgelöst. Davon wurden in der VVG-Gesellschaft CHF 7,0 Mio. und in der KVG-Gesellschaft CHF 2,3 Mio. aufgelöst. Im Vorjahr war gesamthaft eine Bildung von CHF 16,0 Mio. erfolgt. Das ausgewiesene Kapitalanlageergebnis reduzierte sich gegenüber dem Vorjahr um CHF 91,8 Mio. und betrug CHF –46,5 Mio.

Das betriebliche Ergebnis betrug im Berichtsjahr CHF –85,5 Mio., und fiel damit rund CHF 131,2 Mio. tiefer als im Vorjahr aus. Die ausserordentlichen Positionen verbesserten das Ergebnis vor Steuern nur leicht um CHF 0,4 Mio. Die Steueraufwendungen fielen im Vergleich zum Vorjahr um CHF 6,5 Mio. tiefer aus. Da die Rückstellungen in den Vorperioden vorsichtig gebildet worden waren, konnten im Berichtsjahr nach definitiver Veranlagung Steuerrückstellungen aufgelöst werden.

Die Konzernrechnung 2022 schliesst mit einem Ergebnis von CHF –84,3 Mio. um CHF 125,3 Mio. tiefer ab als im Vorjahr (CHF 41,1 Mio.). In der KVG-Sparte betrug das Ergebnis CHF –87,4 Mio. (CHF 44,4 Mio.), während im VVG ein Gewinn von CHF 8,1 Mio. (CHF 25,7 Mio.) ausgewiesen werden konnte. Auch in der Sparte UVG konnte im Berichtsjahr ein Gewinn von CHF 0,3 Mio. (CHF 0,8 Mio.) erwirtschaftet werden.

## Durchführung einer Risikobeurteilung

Die ÖKK Gruppe hat die Risikobeurteilung im Rahmen des bestehenden Risk-Management-Prozesses aktualisiert und dokumentiert. Für die ÖKK Versicherungen AG (VVG-Gesellschaft) wurde 2022 wiederum ein ORSA-Beurteilung vorgenommen (Own Risk and Solvency Assessment) und das Ergebnis im ORSA-Bericht festgehalten. Aus dem Bericht geht hervor, dass die ÖKK Versicherungen AG auch in extremen Szenarien die von der FINMA geforderten Solvenz Kriterien zu erfüllen vermag. Der Verwaltungsrat hat die relevanten Risiken diskutiert und Ziele sowie Massnahmen zur Risikoreduktion verabschiedet.

Ferner hat der Verwaltungsrat den Swiss-Solvency-Bericht der ÖKK Versicherungen AG sowie den KVG-Solvvenzbericht der ÖKK Kranken- und Unfallversicherungen AG genehmigt und festgehalten, dass der SST-Quotient im Berichtsjahr in beiden Gesellschaften die definierten Interventionsschwellen übertrifft.

ÖKK verfügt über ein unternehmensweites Integriertes Risikomanagement, um unter anderem die Vermögenswerte der ÖKK zu schützen und damit verbunden die Erfüllung der geltenden Kapitalanforderungen sowie den Schutz der Reputation sicherzustellen. Das Risikomanagement orientiert sich am Modell der «Three Lines of Defense».

Um die Übereinstimmung der Jahresrechnung mit den anzuwendenden Rechnungsregeln und die Ordnungsmässigkeit der Unternehmensberichterstattung zu gewährleisten, hat ÖKK wirksame interne Kontroll- und Steuerungssysteme eingerichtet, die regelmässig geprüft werden. Bei der Bilanzierung und Bewertung werden Einschätzungen und Annahmen bezüglich der Zukunft getroffen. Im abgelaufenen Geschäftsjahr sind keine Risiken identifiziert, die zu einer wesentlichen Korrektur der im Jahresabschluss dargestellten Vermögens-, Finanz- und Ertragslage führen könnten.

## Spezielle Ereignisse

Keine speziellen Ereignisse im Berichtsjahr.

## Zukunftsaussichten

Bei den Kapitalanlagen rechnen wir im Jahr 2023 aufgrund der sehr hohen Verluste im Berichtsjahr mit einer moderaten Erholung. Für die nachfolgenden Jahre ist als Folge der steigenden Zinsen und der volatilen Aktienmärkte mit bescheidenen Erträgen zu rechnen. Das technische Geschäft muss deshalb kostendeckend geführt werden. Massnahmen dazu wurden eingeleitet.

Auf Basis der Einschätzungen für das Jahr 2023 rechnen wir mit einer deutlich besseren Entwicklung in der Obligatorischen Krankenpflegeversicherung aufgrund der per 1.1.2023 vorgenommenen Prämien erhöhungen. Im Heilungskostenbereich VVG gehen wir von einem leicht höheren Prämien- und Leistungsvolumen aus. Im Kollektivtaggeldgeschäft rechnen wir mit von einer leichten Minderung des Prämien volumens und einer Senkung des Schadensatzes.

Die weiteren Auswirkungen der wirtschaftlichen Folgen aufgrund der steigenden Zinsen, der Inflation und der geopolitischen Entwicklung können aktuell nicht quantifiziert werden. Im Wesentlichen hängen diese davon ab, wie schnell sich die Wirtschaft auf die neuen Gegebenheiten einstellen kann.

Die ÖKK-Gruppe ist auch nach Berücksichtigung einschneidender Szenarien finanziell stabil und für die Zukunft gerüstet.

Chur, 29. März 2023

Bericht der Revisionsstelle  
an die Generalversammlung der  
**ÖKK Holding AG**  
Landquart

#### Bericht zur Prüfung der Konzernrechnung

##### Prüfungsurteil

Wir haben die Konzernrechnung der **ÖKK Holding AG** - bestehend aus der Bilanz zum 31. Dezember 2022, der Erfolgsrechnung, dem Eigenkapitalnachweis und der Geldflussrechnung für das dann endende Jahr sowie dem Anhang, einschliesslich einer Zusammenfassung bedeutsamer Rechnungslegungsmethoden - geprüft.

Nach unserer Beurteilung vermittelt die Konzernrechnung (Seiten 15 bis 29) ein den tatsächlichen Verhältnissen entsprechendes Bild der konsolidierten Vermögens- und Finanzlage des Konzerns zum 31. Dezember 2022 sowie dessen konsolidierter Ertragslage und Cashflows für das dann endende Jahr in Übereinstimmung mit Swiss GAAP FER und entspricht dem schweizerischen Gesetz.

##### Grundlage für das Prüfungsurteil

Wir haben unsere Abschlussprüfung in Übereinstimmung mit den Schweizer Standards zur Abschlussprüfung (SA-CH) durchgeführt. Unsere Verantwortlichkeiten nach diesen Standards sind im Abschnitt «Verantwortlichkeiten des Abschlussprüfers für die Prüfung der Konzernrechnung» unseres Berichts weitergehend beschrieben. Wir sind von dem Konzern unabhängig in Übereinstimmung mit den Anforderungen des Berufsstands, und wir haben unsere sonstigen beruflichen Verhaltenspflichten in Übereinstimmung mit diesen Anforderungen erfüllt.

Wir sind der Auffassung, dass die von uns erlangten Prüfungsnachweise ausreichend und geeignet sind, um als eine Grundlage für unser Prüfungsurteil zu dienen.

##### Verantwortlichkeiten des Verwaltungsrats

Der Verwaltungsrat ist verantwortlich für die Aufstellung einer Konzernrechnung, die in Übereinstimmung mit Swiss GAAP FER ein den tatsächlichen Verhältnissen entsprechendes Bild vermittelt, und für die internen Kontrollen, die der Verwaltungsrat als notwendig feststellt, um die Aufstellung einer Konzernrechnung zu ermöglichen, die frei von wesentlichen falschen Darstellungen aufgrund von dolosen Handlungen oder Irrtümern ist.

RRT AG TREUHAND & REVISION  
POSTSTRASSE 22  
POSTFACH 645  
7001 CHUR  
TEL. +41 81 258 46 46  
www.rrt.ch  
CHE-107.060.038 MwSt



TREUHAND | SUISSE



WAV LICHTENTWIRTSCHAFT

FMH SERVICES

Bei der Aufstellung der Konzernrechnung ist der Verwaltungsrat dafür verantwortlich, die Fähigkeit des Konzerns zur Fortführung der Geschäftstätigkeit zu beurteilen, Sachverhalte im Zusammenhang mit der Fortführung der Geschäftstätigkeit - sofern zutreffend - anzugeben sowie dafür, den Rechnungslegungsgrundsatz der Fortführung der Geschäftstätigkeit anzuwenden, es sei denn, der Verwaltungsrat beabsichtigt, entweder den Konzern zu liquidieren oder Geschäftstätigkeiten einzustellen, oder hat keine realistische Alternative dazu.

##### Verantwortlichkeiten des Abschlussprüfers für die Prüfung der Konzernrechnung

Unsere Ziele sind, hinreichende Sicherheit darüber zu erlangen, ob die Konzernrechnung als Ganzes frei von wesentlichen falschen Darstellungen aufgrund von dolosen Handlungen oder Irrtümern ist, und einen Bericht abzugeben, der unser Prüfungsurteil beinhaltet. Hinreichende Sicherheit ist ein hohes Mass an Sicherheit, aber keine Garantie dafür, dass eine in Übereinstimmung mit den SA-CH durchgeführte Abschlussprüfung eine wesentliche falsche Darstellung, falls eine solche vorliegt, stets aufdeckt. Falsche Darstellungen können aus dolosen Handlungen oder Irrtümern resultieren und werden als wesentlich gewürdigt, wenn von ihnen einzeln oder insgesamt vernünftigerweise erwartet werden könnte, dass sie die auf der Grundlage dieser Konzernrechnung getroffenen wirtschaftlichen Entscheidungen von Nutzern beeinflussen.

Eine weitere Beschreibung unserer Verantwortlichkeiten für die Prüfung der Jahresrechnung befindet sich auf der Webseite von EXPERTsuisse (<http://expertsuisse.ch/wirtschaftspruefung-revisionsbericht>). Diese Beschreibung ist Bestandteil unseres Berichts.

##### Bericht zu sonstigen gesetzlichen und anderen rechtlichen Anforderungen

In Übereinstimmung mit Art. 728a Abs. 1 Ziff. 3 OR und PS-CH 890 bestätigen wir, dass ein gemäss den Vorgaben des Verwaltungsrats ausgestaltetes Internes Kontrollsystem für die Aufstellung der Konzernrechnung existiert.

Wir empfehlen, die vorliegende Jahresrechnung zu genehmigen.

##### RRT AG Treuhand & Revision

Andreas Thöni  
Revisionsexperte  
Leitender Revisor

Luca Piperno  
Revisionsexperte

RRT AG TREUHAND & REVISION  
POSTSTRASSE 22  
POSTFACH 645  
7001 CHUR  
TEL. +41 81 258 46 46  
www.rrt.ch  
CHE-107.060.038 MwSt



TREUHAND | SUISSE



WAV LICHTENTWIRTSCHAFT

FMH SERVICES



# ÖKK Holding AG

Bilanz	Anhang	31.12.2022	31.12.2021	+/- in CHF
<b>Aktiven</b>				
Kapitalanlagen	1	43'931'238	6'413'188	37'518'050
Beteiligungen	2	48'652'726	48'652'727	-1
<b>Anlagevermögen</b>		<b>92'583'964</b>	<b>55'065'915</b>	<b>37'518'049</b>
Forderungen	3	4'217	32'972'331	-32'968'114
Flüssige Mittel		36'498	165'196	-128'698
<b>Umlaufvermögen</b>		<b>40'715</b>	<b>33'137'527</b>	<b>-33'096'812</b>
<b>Total Aktiven</b>		<b>92'624'679</b>	<b>88'203'442</b>	<b>4'421'237</b>
<b>Passiven</b>				
Grundkapital		1'000'000	1'000'000	-
Gesetzliche Kapitalreserve		24'200'000	24'200'000	-
Gewinnreserve		59'376'731	46'268'294	13'108'437
Jahresergebnis		5'301'767	13'108'437	-7'806'670
<b>Eigenkapital</b>		<b>89'878'498</b>	<b>84'576'731</b>	<b>5'301'767</b>
Nicht versicherungstechnische Rückstellungen		1'600'000	1'500'000	100'000
Verbindlichkeiten	4	1'146'181	2'126'711	-980'530
<b>Fremdkapital</b>		<b>2'746'181</b>	<b>3'626'711</b>	<b>-880'530</b>
<b>Total Passiven</b>		<b>92'624'679</b>	<b>88'203'442</b>	<b>4'421'237</b>
<b>Ergebnisverwendung</b>				
Gewinnvortrag		76'732	68'295	
Jahresgewinn		5'301'767	13'108'437	
<b>Bilanzgewinn per 31.12.</b>		<b>5'378'499</b>	<b>13'176'732</b>	
<b>Der Verwaltungsrat beantragt folgende Verwendung</b>				
Einlage in die freien Reserven		5'300'000	13'100'000	
Vortrag auf neue Rechnung		78'499	76'732	
<b>Bilanzgewinn per 31.12.</b>		<b>5'378'499</b>	<b>13'176'732</b>	

# ÖKK Holding AG

Erfolgsrechnung	Anhang	2022	2021	+/- in CHF
Betriebsaufwand für eigene Rechnung		-3'488'823	-5'081'376	1'592'553
Übriger betrieblicher Ertrag	5	4'242'240	4'003'045	239'195
Übriger betrieblicher Aufwand	6	-5'809'253	-4'070'445	-1'738'808
Ergebnis Kapitalanlagen und Beteiligungen	7	9'370'928	19'203'748	-9'832'820
<b>Betriebliches Ergebnis</b>		<b>4'315'092</b>	<b>14'054'972</b>	<b>-9'739'880</b>
Betriebsfremder und ausserordentlicher Erfolg	8	-	-	-
<b>Gewinn vor Steuern</b>		<b>4'315'092</b>	<b>14'054'972</b>	<b>-9'739'880</b>
Steuern		986'675	-946'535	1'933'210
<b>Gewinn nach Steuern</b>		<b>5'301'767</b>	<b>13'108'437</b>	<b>-7'806'670</b>

## Anhang

### Allgemeine Angaben

#### Grundsätze der Rechnungslegung

Die vorliegende Jahresrechnung wurde nach den Bestimmungen des Schweizerischen Rechnungslegungsrechts (32. Titel des Obligationenrechts) erstellt.

#### Gesetzliche Angaben

Die ÖKK Holding AG mit Sitz in Landquart hat sämtliche Arbeiten an den Kooperationspartner ÖKK Kranken- und Unfallversicherungen AG ausgelagert. Die Kranken- und Unfallversicherungen AG fungiert als Servicegesellschaft für den Gesamtkonzern und erhält dafür eine Entschädigung, welche jährlich auf ihre Angemessenheit überprüft wird. Entsprechend verfügt die ÖKK Holding AG über kein eigenes Personal.

#### Honorar der Revisionsstelle

Die Aufwendungen für das Honorar der externen Revisionsstelle werden durch die ÖKK Kranken- und Unfallversicherungen AG für alle Gesellschaften in der ÖKK Gruppe im Gegenzug für eine Verwaltungskostenpauschale übernommen. In der ÖKK Kranken- und Unfallversicherungen AG beläuft sich das übernommene Honorar für die statutarische Prüfung auf CHF 5'977. Für die anderen Dienstleistungen beträgt das Honorar CHF 0.

#### 1. Kapitalanlagen

In den Kapitalanlagen ist eine Minderheitsbeteiligung (16%) an der Centris AG enthalten. Die Centris AG bietet Informatiklösungen für Schweizer Kranken- und Unfallversicherungen an. Die Position enthält weiter langfristige konzerninterne Darlehen über CHF 38'152'042.

# ÖKK Holding AG

2. Beteiligungen	Buchwert	31.12.2022	31.12.2021	+/-
ÖKK Kranken- und Unfallversicherungen AG	17'200'000	100 %	100 %	0 %
ÖKK Versicherungen AG	29'202'725	100 %	100 %	0 %
KVF Krankenversicherung AG			100 %	-100 %
Diventa AG	2'250'000	45 %	45 %	0 %
Shubidu AG	1	23 %	23 %	0 %
bookateacher AG			20 %	-20 %

Per 01.01.2022 wurde die KVF Krankenversicherung AG auf dem Wege der erleichterten Fusion nach Art. 23 Abs. 1 lit. b FusG von der ÖKK Kranken- und Unfallversicherungen AG übernommen. Mit der Fusion wurde die KVF Krankenversicherung AG aufgelöst. Weiter wurde die Beteiligung an der bookateacher AG am 10.08.2022 verkauft. Der Erfolg aus diesem Verkauf fliesst in die Jahresrechnung 2022.

3. Forderungen	31.12.2022	31.12.2021	+/- in CHF
Forderungen aus Lieferungen und Leistungen	-	-	-
Übrige Forderungen	4'217	32'972'331	-32'968'114
Vorräte und nicht fakturierte Dienstleistungen	-	-	-
<b>Total Forderungen</b>	<b>4'217</b>	<b>32'972'331</b>	<b>-32'968'114</b>

4. Verbindlichkeiten	31.12.2022	31.12.2021	+/- in CHF
Verbindlichkeiten aus Lieferungen und Leistungen	-	-	-
Übrige kurzfristige Verbindlichkeiten	21'181	1'001'711	-980'530
Verbindlichkeiten gegenüber Beteiligungen	1'125'000	1'125'000	
Langfristige verzinsliche Verbindlichkeiten	-	-	-
<b>Total Verbindlichkeiten</b>	<b>1'146'181</b>	<b>2'126'711</b>	<b>-980'530</b>

## 5. Übriger betrieblicher Ertrag

Die Erträge für die Markenlizenz und -nutzung sind mit CHF 4'241'241 verrechnet worden.

## 6. Übriger betrieblicher Aufwand

Die Aufwendungen für die Marke ÖKK belaufen sich auf CHF 5'809'253.

## 7. Ergebnis Kapitalanlagen und Beteiligungen

Die ÖKK Versicherungen AG hat eine Dividende von CHF 10'000'000 ausschütten können. Der restliche Erfolg stammt aus dem Wertschriftendepot und den Beteiligungserträgen.

# Stiftung ÖKK

Bilanz	Anhang	31.12.2022	31.12.2021	+/- in CHF
<b>Aktiven</b>				
Beteiligungen	1	25'000'000	25'000'000	-
<b>Anlagevermögen</b>		<b>25'000'000</b>	<b>25'000'000</b>	<b>-</b>
Forderungen	2	538'135	528'135	10'000
Flüssige Mittel		2'229	5'774	-3'545
<b>Umlaufvermögen</b>		<b>540'364</b>	<b>533'909</b>	<b>6'455</b>
<b>Total Aktiven</b>		<b>25'540'364</b>	<b>25'533'909</b>	<b>6'455</b>
<b>Passiven</b>				
Reserven		25'532'203	25'523'916	8'287
Jahresgewinn		5'254	8'287	-3'033
<b>Eigenkapital</b>		<b>25'537'457</b>	<b>25'532'203</b>	<b>5'254</b>
Verbindlichkeiten	3	2'907	1'706	1'201
<b>Fremdkapital</b>		<b>2'907</b>	<b>1'706</b>	<b>1'201</b>
<b>Total Passiven</b>		<b>25'540'364</b>	<b>25'533'909</b>	<b>6'455</b>
<b>Ergebnisverwendung</b>				
Jahresgewinn		5'254	8'287	
<b>Bilanzgewinn per 31.12.</b>		<b>5'254</b>	<b>8'287</b>	

## Der Stiftungsratsausschuss beantragt folgende Verwendung

Einlage in die Reserven	5'254	8'287
-------------------------	-------	-------

# Stiftung ÖKK

Erfolgsrechnung	2022	2021	+/- in CHF
Betriebsaufwand für eigene Rechnung	-52'269	-50'072	-2'197
Übriger betrieblicher Ertrag	60'000	60'000	-
Übriger betrieblicher Aufwand	-2'477	-1'641	-836
Ergebnis Kapitalanlagen	-	-	-
<b>Betriebliches Ergebnis</b>	<b>5'254</b>	<b>8'287</b>	<b>-3'033</b>
Betriebsfremder und ausserordentlicher Erfolg	-	-	-
<b>Gewinn vor Steuern</b>	<b>5'254</b>	<b>8'287</b>	<b>-3'033</b>
Steuern	-	-	-
<b>Gewinn nach Steuern</b>	<b>5'254</b>	<b>8'287</b>	<b>-3'033</b>

## Anhang

### Allgemeine Angaben

#### Grundsätze der Rechnungslegung

Die vorliegende Jahresrechnung wurde nach den Bestimmungen des Schweizerischen Rechnungslegungsrechts (32. Titel des Obligationenrechts) erstellt.

#### Gesetzliche Angaben

Die Stiftung ÖKK mit Sitz in Landquart hat sämtliche Arbeiten an den Kooperationspartner ÖKK Kranken- und Unfallversicherungen AG ausgelagert. Die Kranken- und Unfallversicherungen AG fungiert als Servicegesellschaft für den Gesamtkonzern und erhält dafür eine Entschädigung, welche jährlich auf ihre Angemessenheit überprüft wird. Entsprechend verfügt die Stiftung ÖKK über kein eigenes Personal.

#### Honorar der Revisionsstelle

Die Aufwendungen für das Honorar der externen Revisionsstelle werden durch die ÖKK Kranken- und Unfallversicherungen AG für alle Gesellschaften in der ÖKK Gruppe im Gegenzug für eine Verwaltungskostenpauschale übernommen. In der ÖKK Kranken- und Unfallversicherungen AG beläuft sich das übernommene Honorar für die statutarische Prüfung auf CHF 1'360. Für die anderen Dienstleistungen beträgt das Honorar CHF 0.

# Stiftung ÖKK

1. Beteiligungen	Buchwert	31.12.2022	31.12.2021	+/-
ÖKK Holding AG	25'000'000	100%	100%	0%

2. Forderungen	31.12.2022	31.12.2021	+/- in CHF
Forderungen aus Lieferungen und Leistungen	-	-	-
Übrige kurzfristige Forderungen	538'135	528'135	10'000
Vorräte und nicht fakturierte Dienstleistungen	-	-	-
<b>Total Forderungen</b>	<b>538'135</b>	<b>528'135</b>	<b>10'000</b>

Die Position «Übrige kurzfristige Forderungen» enthält eine Forderung gegenüber Konzerngesellschaften über CHF 538'135.

3. Verbindlichkeiten	31.12.2022	31.12.2021	+/- in CHF
Verbindlichkeiten aus Lieferungen und Leistungen	-	-	-
Übrige kurzfristige Verbindlichkeiten	2'907	1'706	1'201
Langfristige verzinsliche Verbindlichkeiten	-	-	-
<b>Total Verbindlichkeiten</b>	<b>2'907</b>	<b>1'706</b>	<b>1'201</b>

## ÖKK Kranken- und Unfallversicherungen AG (KVG & UVG)

Bilanz	Anhang	31.12.2022	31.12.2021	+/- in CHF
<b>Aktiven</b>				
Kapitalanlagen	1	381'921'555	408'639'671	-26'718'116
Vorsorgeeinrichtung		1'553'109	1'537'732	15'377
Immaterielle Anlagen		-	-	-
Sachanlagen		1'412'300	1'247'900	164'400
<b>Anlagevermögen</b>		<b>384'886'964</b>	<b>411'425'303</b>	<b>-26'538'339</b>
Aktive Rechnungsabgrenzungen		467'300	781'914	-314'614
Forderungen	2	34'603'198	33'948'852	654'346
Flüssige Mittel		76'515'403	101'044'586	-24'529'183
<b>Umlaufvermögen</b>		<b>111'585'901</b>	<b>135'775'352</b>	<b>-24'189'451</b>
<b>Total Aktiven</b>		<b>496'472'865</b>	<b>547'200'655</b>	<b>-50'727'790</b>
<b>Passiven</b>				
Kapital der Organisation		15'000'000	15'000'000	-
Reserven Krankenpflegeversicherung		221'538'547	199'412'636	22'125'911
Reserven Taggeldversicherung		24'445'404	21'478'581	2'966'823
Jahresgewinn/-verlust		-87'106'741	9'586'252	-96'692'993
<b>Eigenkapital</b>		<b>173'877'210</b>	<b>245'477'469</b>	<b>-71'600'259</b>
Versicherungstechnische Rückstellungen für eigene Rechnung		130'058'000	127'135'000	2'923'000
Nicht versicherungstechnische Rückstellungen		3'342'332	3'357'282	-14'950
Rückstellung für Risiken in den Kapitalanlagen	1	25'700'000	28'000'000	-2'300'000
Verbindlichkeiten	3	151'992'464	141'911'859	10'080'605
Passive Rechnungsabgrenzungen		11'502'859	1'319'045	10'183'814
<b>Fremdkapital</b>		<b>322'595'655</b>	<b>301'723'186</b>	<b>20'872'469</b>
<b>Total Passiven</b>		<b>496'472'865</b>	<b>547'200'655</b>	<b>-50'727'790</b>
<b>Ergebnisverwendung</b>				
Jahresgewinn/-verlust		-87'106'741	9'586'252	
<b>Bilanzgewinn/-verlust per 31.12.</b>		<b>-87'106'741</b>	<b>9'586'252</b>	
<b>Der Verwaltungsrat beantragt folgende Verwendung</b>				
Entnahme/Einlage Reserven Krankenpflegeversicherung		-84'386'945	7'167'941	
Entnahme/Einlage aus Reserven Taggeldversicherung		-3'051'915	1'541'563	
Einlage in die UVG-Reserven		332'119	876'747	
<b>Bilanzgewinn/-verlust per 31.12.</b>		<b>-87'106'741</b>	<b>9'586'252</b>	

## ÖKK Kranken- und Unfallversicherungen AG (KVG & UVG)

Erfolgsrechnung	Anhang	2022	2021	+/- in CHF
<b>Verdiente Prämien auf eigene Rechnung</b>		<b>584'534'878</b>	<b>547'486'526</b>	<b>37'048'352</b>
Bezahlte Schäden und Leistungen		-663'665'932	-588'940'952	-74'724'980
Kostenbeteiligungen		88'883'807	76'403'350	12'480'457
Veränderung der versicherungstechnischen Rückstellungen	4	1'243'000	-12'954'000	14'197'000
Risikoausgleich		-9'902'751	1'280'335	-11'183'086
Betriebsaufwand für eigene Rechnung	5	-48'645'045	-36'154'199	-12'490'846
Übriger betrieblicher Ertrag	6	4'205'550	3'905'223	300'327
Übriger betrieblicher Aufwand	7	-608'179	-738'669	130'490
Erfolg aus Kapitalanlagen		-45'712'932	24'278'964	-69'991'896
Veränderung der Rückstellung für Risiken in Kapitalanlagen	1	2'300'000	-6'000'000	8'300'000
<b>Betriebliches Ergebnis</b>		<b>-87'367'604</b>	<b>8'566'578</b>	<b>-95'934'182</b>
Betriebsfremder und ausserordentlicher Erfolg	8	260'863	1'019'674	-758'811
<b>Ergebnis vor Steuern</b>		<b>-87'106'741</b>	<b>9'586'252</b>	<b>-96'692'993</b>
Steuern		-	-	-
<b>Ergebnis nach Steuern</b>		<b>-87'106'741</b>	<b>9'586'252</b>	<b>-96'692'993</b>

# Anhang

## Allgemeine Angaben

### Grundsätze der Rechnungslegung

Die vorliegende Jahresrechnung wurde wie bereits im Vorjahr nach Swiss GAAP FER erstellt. Ebenfalls wurden die Vorgaben der Richtlinien des Eidgenössischen Departementes des Innern (EDI) zur Rechnungslegung in der sozialen Krankenversicherung und zum neuen aufsichtsrechtlichen Abschluss vom 8. Juli 2011 berücksichtigt.

### Gesetzliche Angaben

#### Mitarbeitende

Die ÖKK Kranken- und Unfallversicherungen AG mit Sitz in Landquart beschäftigte im Berichtsjahr über 250 Mitarbeitende.

#### Leasinggeschäfte

Per 31.12.2022 belaufen sich die Leasingverbindlichkeiten aus einem operativen Fahrzeugflottenleasing auf CHF 214'588.

#### Honorar der Revisionsstelle

Die Aufwendungen für das Honorar der externen Revisionsstelle werden durch die ÖKK Kranken- und Unfallversicherungen AG für alle Gesellschaften in der ÖKK Gruppe im Gegenzug für eine Verwaltungskostenpauschale übernommen. In der ÖKK Kranken- und Unfallversicherungen AG beläuft sich das übernommene Honorar für die statutarische Prüfung auf CHF 26'333. Für die anderen Dienstleistungen beträgt das Honorar CHF 22'256. Diese beinhalten grossmehrheitlich die regulatorischen Prüfungshandlungen.

## 1. Kapitalanlagen

### Gebundenes Vermögen

Gestützt auf KVAG Art. 15 werden die Ansprüche aus Versicherungsverhältnissen und Rückversicherungsverträgen durch ein gebundenes Vermögen sichergestellt. Innerhalb der Kapitalanlagen sind aufgrund der aufsichtsrechtlichen Bestimmungen CHF 216'632'086 bzw. 63 % dem gebundenen Vermögen zugeordnet.

### Rückstellungen für Risiken in den Kapitalanlagen

Die Rückstellungen für Risiken in den Kapitalanlagen werden für die marktspezifischen Risiken der Kapitalanlagen gebildet oder aufgelöst, um Schwankungen der aktuellen Werte Rechnung zu tragen. Die Rückstellungen werden dabei bis zur Höhe der Summe des Markt- und des Kreditrisikos des aktuellen Swiss Solvency Test geäuft.

### Devisentermingeschäfte

Transaktion	Basiswert	Zweck	Marktwert	Fälligkeit
Verkauf 7'590'000 USD zu 0.9847	USD	Absicherung	-405'048	18.01.2023
Kauf 679'031 USD zu 0.9431	USD	Absicherung	-781	22.03.2023
Kauf 274'420 EUR zu 0.9866	EUR	Absicherung	-2'291	08.03.2023
<b>Total Marktwert</b>			<b>-408'120</b>	

2. Forderungen	31.12.2022	31.12.2021	+/- in CHF
Forderungen aus Lieferungen und Leistungen	32'046'041	28'741'066	3'304'975
Übrige kurzfristige Forderungen	2'557'157	5'207'786	-2'650'629
davon Testkosten Covid-19	1'495'909	4'128'249	-2'632'340
Vorräte und nicht fakturierte Dienstleistungen	-	-	-
<b>Total Forderungen</b>	<b>34'603'198</b>	<b>33'948'852</b>	<b>654'346</b>

Die Position «Übrige kurzfristige Forderungen» enthält keine Forderungen gegenüber Konzerngesellschaften. Im Jahr 2022 wurden dem Bundesamt für Gesundheit für Covid-Testkosten insgesamt CHF 15'428'988 in Rechnung gestellt.

3. Verbindlichkeiten	31.12.2022	31.12.2021	+/- in CHF
Verbindlichkeiten aus Lieferungen und Leistungen	67'629'159	52'522'914	15'106'245
Übrige kurzfristige Verbindlichkeiten	46'211'263	89'388'945	-43'177'682
Langfristige verzinsliche Verbindlichkeiten	38'152'042	-	38'152'042
<b>Total Verbindlichkeiten</b>	<b>151'992'464</b>	<b>141'911'859</b>	<b>10'080'605</b>

Die Position «Übrige kurzfristige Verbindlichkeiten» enthält Verpflichtungen gegenüber Konzerngesellschaften über CHF 14'255'496. Die Position «Langfristige verzinsliche Verbindlichkeiten» enthält Verpflichtungen gegenüber Konzerngesellschaften über CHF 38'152'042.

## 4. Versicherungstechnische Rückstellungen

Bei den Schadensrückstellungen wurde der Schadenbearbeitungskostensatz nach der New-Yorker-Methode berechnet. Im Vergleich zum Vorjahr wurden in der KVG-Grundversicherung bei den Schadensrückstellungen CHF 1'219'000 sowie im UVG CHF 24'000 aufgelöst.

5. Betriebsaufwand	2022	2021	+/- in CHF
Personalaufwand	-53'229'851	-48'352'097	-4'877'754
Verwaltungsaufwand	5'777'261	13'209'384	-7'432'123
Abschreibungen	-1'192'455	-1'011'486	-180'969
<b>Total Betriebsaufwand für eigene Rechnung</b>	<b>-48'645'045</b>	<b>-36'154'199</b>	<b>-12'490'846</b>

Im Verwaltungsaufwand enthalten sind die Kosten für Werbung (CHF 1'968'537) und Vermittlertätigkeit (CHF 1'173'861).

## 6. Übriger betrieblicher Ertrag

Der übrige Ertrag enthält Ausschüttungen von zurückbehaltenen Gewinnen aus Drittrisikoträgerprodukten über CHF 2'530'127.

## 7. Übriger betrieblicher Aufwand

Diese Position beinhaltet die Bank- und Postcheckspesen, die sich auf CHF 454'087 belaufen. Der Zinserfolg belastet die Erfolgsrechnung mit netto CHF 154'091.

## 8. Betriebsfremder und ausserordentlicher Erfolg

Das Ergebnis setzt sich aus diversen kleineren Aufwendungen und Erträgen zusammen.

## Geldflussrechnung ÖKK Kranken- und Unfallversicherungen AG (KVG & UVG)

	2022	2021	+/- in CHF
Ausgewiesenes Ergebnis	-87'106'741	9'586'252	-96'692'993
Veränderungen aus Vorsorgeverpflichtungen	-15'377	-15'225	-152
Abschreibungen auf immateriellen Anlagen	-	-	-
Abschreibungen auf Sachanlagen	1'192'455	1'011'485	180'970
Bildung von Delkredere auf Forderungen	4'488'794	4'358'497	130'297
Veränderung versicherungstechnische Rückstellungen	2'923'000	12'954'000	-10'031'000
Veränderung nicht versicherungstechnische Rückstellungen	-14'950	-24'879	9'929
Veränderung der Rückstellung für Risiken in den Kapitalanlagen	-2'300'000	6'000'000	-8'300'000
Nicht realisierte Gewinne/Verluste aus Kapitalanlagen	48'836'348	-15'527'527	64'363'875
Liquiditätswirksamer Erfolg aus Kapitalanlagen	-3'123'416	-8'751'437	5'628'021
Zu-/Abnahme der Forderungen	-5'143'140	-3'897'301	-1'245'839
Zu-/Abnahme Rechnungsabgrenzungen (aktiv)	314'614	407'271	-92'657
Zu-/Abnahme der Verbindlichkeiten	10'080'605	12'001'928	-1'921'323
Zu-/Abnahme Rechnungsabgrenzungen (passiv)	10'183'814	-563'536	10'747'350
<b>Geldfluss aus Geschäftstätigkeit</b>	<b>-19'683'994</b>	<b>17'539'528</b>	<b>-37'223'522</b>
Nettoinvestitionen in Sachanlagen	-1'356'855	-1'204'385	-152'470
Nettoinvestitionen in Kapitalanlagen	-18'994'816	-7'749'025	-11'245'791
Nettoinvestitionen in immaterielle Anlagen	-	-	-
<b>Geldfluss aus Investitionstätigkeit</b>	<b>-20'351'671</b>	<b>-8'953'410</b>	<b>-11'398'261</b>
Einlage/Rückzahlung von Finanzverbindlichkeiten	15'506'482	-	15'506'482
<b>Geldfluss aus Finanzierungstätigkeit</b>	<b>15'506'482</b>	<b>-</b>	<b>15'506'482</b>
<b>Total Nettogeldfluss</b>	<b>-24'529'183</b>	<b>8'586'118</b>	<b>-33'115'301</b>
Flüssige Mittel per 01.01.	101'044'586	92'458'468	8'586'118
Flüssige Mittel per 31.12.	76'515'403	101'044'586	-24'529'183
<b>Veränderung Bestand flüssige Mittel</b>	<b>-24'529'183</b>	<b>8'586'118</b>	<b>-33'115'301</b>

## Eigenkapitalnachweis ÖKK Kranken- und Unfallversicherungen AG (KVG & UVG)

	Grundkapital	Reserven OKP	Reserven UVG	Reserven Taggeld	Total
<b>Eigenkapital per 31.12.2021</b>	<b>15'000'000</b>	<b>206'580'578</b>	<b>1'356'094</b>	<b>22'540'797</b>	<b>245'477'469</b>
Einlage von Eigenkapital per 01.01.2022 mittels Fusion		14'957'970		548'512	15'506'482
<b>Eigenkapital per 31.12.2022 (vor Gewinnverwendung)</b>	<b>15'000'000</b>	<b>221'538'548</b>	<b>1'356'094</b>	<b>23'089'309</b>	<b>260'983'951</b>
Jahresergebnis 2022		-84'386'945	332'119	-3'051'915	-87'106'741
<b>Eigenkapital per 01.01.2023 (nach Gewinnverwendung)</b>	<b>15'000'000</b>	<b>137'151'602</b>	<b>1'688'214</b>	<b>20'037'394</b>	<b>173'877'210</b>

## Hohe Standards

Eine konsequente Unternehmensführung setzt nebst einer klaren Strategie und klaren Zielen verbindliche Prüf- und Kontrollprozesse sowie eine entsprechende Organisation voraus. Dies alles ist bei ÖKK gewährleistet.

ÖKK befolgt die gesetzlichen Vorgaben und richtet sich nach den Empfehlungen des Swiss Code of Best Practice for Corporate Governance. Die Statuten, Reglemente und Weisungen von ÖKK bilden die Grundlagen dafür. Die Aufgaben sind stufengerecht zwischen den einzelnen Organen getrennt. Der Stiftungsrat hat die Oberaufsicht und legt den normativen Rahmen fest. Der Verwaltungsrat ist für die strategische Ausrichtung des Unternehmens verantwortlich. Die operative Führung obliegt der Geschäftsleitung.

### Passende Kontrollinstrumente

ÖKK setzt auf ein Kontrollwesen, das der Grösse und Komplexität des Unternehmens angepasst ist. Compliance, Risikomanagement und interne Revision rapportieren direkt an den Verwaltungsrat. Hinzu kommen das Controlling und das interne Kontrollsystem (IKS). Zudem überprüfen unabhängige Firmen regelmässig ausgewählte Prozesse der Leistungsverarbeitung, des Rechnungswesens und der Informatik. Gegen aussen legt ÖKK der externen Revision und den verschiedenen Aufsichtsstellen des Bundes Rechenschaft ab, muss den finanziellen Erfordernissen des Swiss Solvency Test genügen und erstellt sowohl einen ORSA-Bericht (Own Risk and Solvency Assessment) als auch einen Offenlegungsbericht (Public Disclosure) und einen Aktuarsbericht. Offiziell Beauftragte sorgen dafür, dass die anwendbaren Normen der Corporate Governance durchgesetzt und die geltenden Datenschutzbestimmungen eingehalten werden. Der Vertrauensärztliche Dienst und die Datenanahmestelle von ÖKK sind SQS-zertifiziert.

### Institutionalisierter Informationsfluss

ÖKK informiert ihre Organe auch während des Jahres periodisch und stufengerecht über den Geschäftsgang. Alle Gremien erhalten die für sie relevanten Protokolle automatisch zugestellt. Stiftungsurkunden oder Gesellschaftsstatuten werden Interessierten auf Anfrage ausgehändigt.

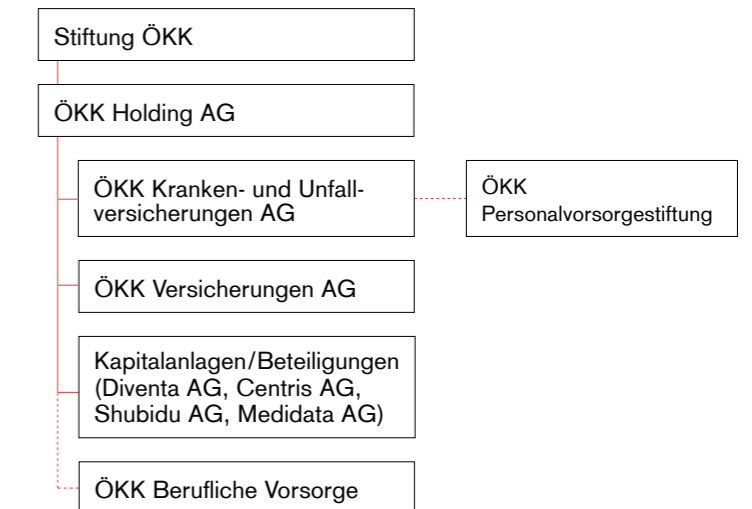
### Unabhängige Revisionsstellen

Die Treuhand- und Revisionsgesellschaft RRT AG revidiert die Jahresabschlüsse der Stiftung ÖKK, der ÖKK Holding AG, der ÖKK Kranken- und Unfallversicherungen AG, der Loyalis BVG-Sammelstiftung (im Berichtsjahr umbenannt in ÖKK Berufliche Vorsorge) und der ÖKK Personalvorsorgestiftung. Für die externe Revision der ÖKK Versicherungen AG ist PricewaterhouseCoopers verantwortlich. Die interne Revision von ÖKK ist der acons governance & audit AG übertragen. Alle Revisionsmandate werden jährlich überprüft. Die Revisionsstellen halten sich an die gesetzlichen Vorgaben und an die Unabhängigkeitsrichtlinien der Branche. Die Entschädigung erfolgt nach den üblichen Ansätzen.

## Struktur

Die Stiftung ÖKK besitzt 100 Prozent des Aktienkapitals der ÖKK Holding AG. Diese hält im Sinn der Konzern-Muttergesellschaft je 100 Prozent des Aktienkapitals der ÖKK Kranken- und Unfallversicherungen AG und der ÖKK Versicherungen AG (Konzern-Tochtergesellschaften). Hinzu kommen Minderheitsbeteiligungen an der Shubidu AG sowie an der bookateacher AG (im Berichtsjahr liquidiert). ÖKK hält Kapitalanlagen an der Diventa AG, Centris AG sowie Medidata AG. Zudem stellt ÖKK die Hälfte der Stiftungsratsmitglieder bei der Loyalis BVG-Sammelstiftung (im Berichtsjahr umbenannt in ÖKK Berufliche Vorsorge).

So präsentiert sich die rechtliche Struktur von ÖKK:



## Stiftungsrat

Der Stiftungsrat der Stiftung ÖKK setzt sich wie folgt zusammen:

- Friberg Marcel, 1957, Brigels, 1991, Präsident\*
- Werthemann Charlotte, 1974, Basel, 2009, Vizepräsidentin\*
- Arnold Marlene, 1975, Oftringen, 2019\*
- Cathomas Gieri, 1976, Winkel, 2019\*
- Plaz Peder, 1972, Wettingen, 2014\*
- Clalüna Gemma, 1961, Champfèr, 2000
- Florineth Andri, 1963, Ftan, 2004
- Flury-Lietha Marianne, 1961, Fideris, 2006
- Giacometti Anna, 1961, Stampa, 2014
- Ruosch Andres, 1971, Klosters, 2021
- Vincenz Patric, 1972, Savognin, 2014

Legende: Name Vorname, Jahrgang, Wohnort, Eintritt Stiftungsrat (\*Mitglied Stiftungsratsausschuss)

Der Stiftungsrat ist bis Mitte 2023 gewählt. Die Amtsdauer beträgt drei Jahre, wobei eine Wiederwahl zulässig ist. Ab dem 65. Altersjahr sind Stiftungsratsmitglieder nicht mehr wählbar.

Der Stiftungsrat bestimmt einen Ausschuss. Dieser ist für die Vorbereitung der Geschäfte und für alle Aufgaben zuständig, die nicht explizit dem Stiftungsrat vorbehalten sind. Das Honorar des Stiftungsrates ist im Entschädigungsreglement geregelt. Dieses sieht eine Pauschale sowie Sitzungsgelder und die Vergütung der effektiven Spesen vor. Die Gesamtentschädigung belief sich im Berichtsjahr auf CHF 8'000 (exkl. Spesen).

## Verwaltungsrat

Die Verwaltungsräte der ÖKK Holding AG, der ÖKK Kranken- und Unfallversicherungen AG sowie der ÖKK Versicherungen AG setzen sich wie folgt zusammen:

- Friberg Marcel, 1957, Brigels, 1991, Präsident
- Werthemann Charlotte, 1974, Basel, 2009, Vizepräsidentin
- Arnold Marlene, 1975, Oftringen, 2019
- Cathomas Gieri, 1976, Winkel, 2019
- Plaz Peder, 1972, Wettingen, 2014

Legende: Name Vorname, Jahrgang, Wohnort, Eintritt Verwaltungsrat

Die Verwaltungsräte sind bis Mitte 2023 gewählt. Die Amtsdauer beträgt drei Jahre, wobei eine Wiederwahl zulässig ist. Ab dem 65. Altersjahr sind Verwaltungsratsmitglieder nicht mehr wählbar.

Die Verwaltungsratsmitglieder nehmen keine operativen Führungsfunktionen wahr. Die personelle Trennung des Verwaltungsratspräsidiums und des Geschäftsleitungsvorsitzes ist statutarisch vorgeschrieben. Der Verwaltungsrat nimmt seine Aufgaben als Gremium wahr. Stetige Ausschüsse sieht ÖKK bisher keine vor. Einzelne Geschäfte können von einem oder mehreren Mitgliedern zuhanden des Gesamtverwaltungsrates vorbereitet werden. Die Mitglieder des Verwaltungsrates müssen mögliche Interessenkonflikte offenlegen und je nach Entscheid des Gremiums in den Ausstand treten. Das Entschädigungsreglement legt das Honorar des Verwaltungsrates fest. Dieses sieht eine Pauschale sowie Sitzungsgelder und die Vergütung der effektiven Spesen vor. Die Gesamtvergütung für alle Gesellschaften belief sich im Berichtsjahr auf CHF 344'600 (exkl. Spesen). Die höchste auf ein Mitglied entfallende Entschädigung betrug CHF 144'600 (exkl. Spesen). Davon werden 45 Prozent dem Krankenversicherungsgesetz (KVG) zugeordnet.



Von links Gieri Cathomas, Charlotte Werthemann, Peder Plaz, Marlene Arnold und Marcel Friberg

## Geschäftsleitung

Die Geschäftsleitungen der ÖKK Holding AG (Konzernleitung), der ÖKK Kranken- und Unfallversicherungen AG sowie der ÖKK Versicherungen AG setzen sich wie folgt zusammen:

- Schena Stefan, 1961, Malans, 1992, Vorsitzender der Geschäftsleitung
- Theus Mario, 1972, Igis, 1996, Vorsitz-Stellvertreter, Bereichsleiter Markt
- Buchli Reto, 1966, Laax, 2000, Bereichsleiter Finanzen und Versicherungstechnik
- Cerra Saverio, 1975, Zizers, 2016, Bereichsleiter Geschäftsfeldentwicklung
- Heinz Patrick, 1985, Chur, 2019, Bereichsleiter Leistungen
- Stalder Martin, 1966, Ennetmoos, 2009, Bereichsleiter Informatik und Logistik

Legende: Name Vorname, Jahrgang, Wohnort, Eintritt Geschäftsleitung, Funktion

Mitglieder der Geschäftsleitung unterstehen nur Managementverträgen, die mit ihrer Tätigkeit für ÖKK zusammenhängen. Das Entschädigungsmodell des Unternehmens basiert auf den drei Komponenten Funktion, Leistung und Entwicklung. Auch die Geschäftsleitung wird nach diesem Modell entlohnt. Bei Mitarbeitenden gewichtet ÖKK die Funktion stärker, bei Kaderangestellten spielt Leistung eine wichtigere Rolle. Entschädigungen für Drittmandate gehen vollumfänglich an ÖKK zurück. Die Gesamtvergütung für alle Gesellschaften belief sich im Berichtsjahr auf CHF 1'964'624 (exkl. Spesen). Die höchste auf ein Mitglied entfallende Entschädigung betrug CHF 428'337 (exkl. Spesen). Davon werden 45 Prozent dem Krankenversicherungsgesetz (KVG) zugeordnet.

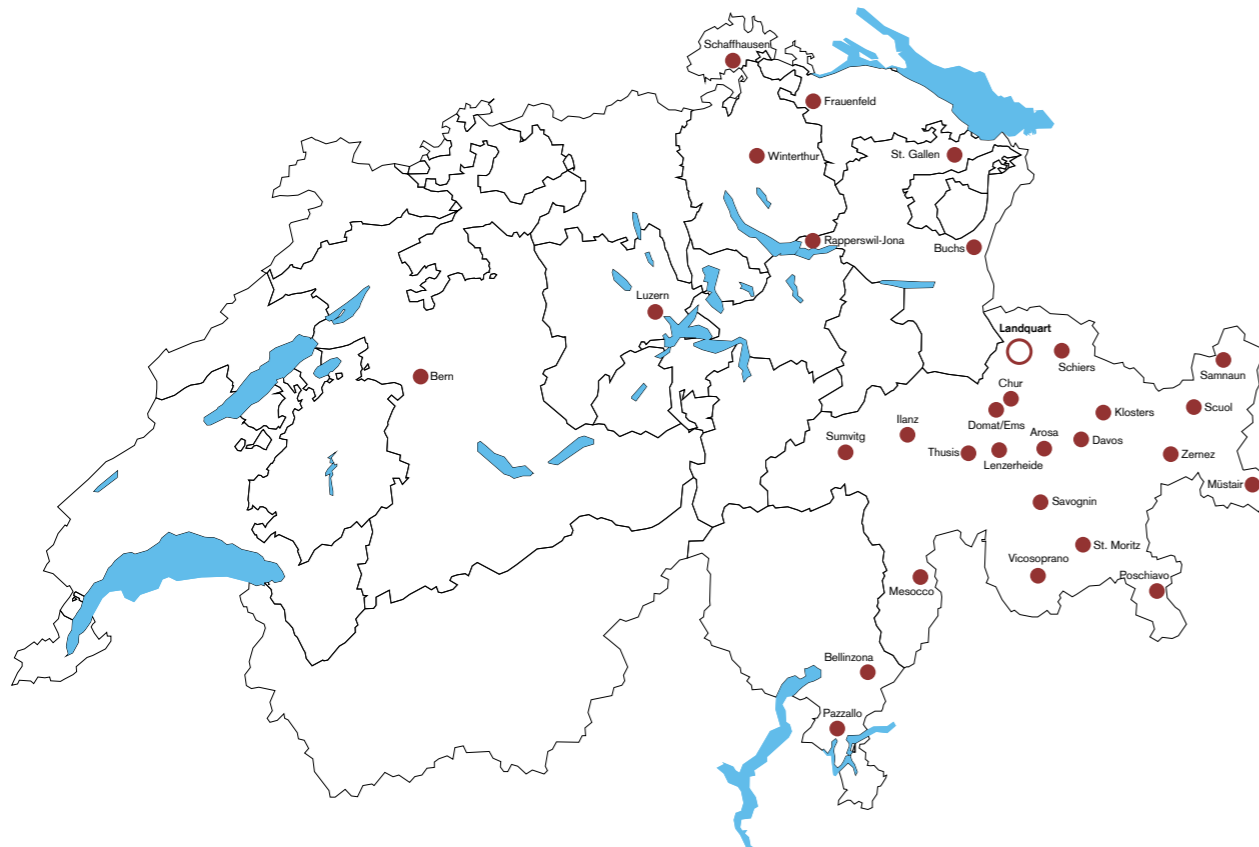


Von links Mario Theus, Saverio Cerra, Martin Stalder, Stefan Schena, Reto Buchli und Patrick Heinz



## Agenturnetz

Kundennähe wird bei ÖKK grossgeschrieben. Mit schweizweit 30 Agenturen gilt das auch im geografischen Sinn.



## Geschäftsfelder

Alle Aktivitäten von ÖKK sind auf drei Geschäftsfelder ausgerichtet.

### Privatkund\*innen

Ob jung und ungebunden, Gross-, Klein- oder Patchworkfamilie: ÖKK hat die passende Lösung und bietet weit mehr als nur Versicherungsschutz bei Krankheit und Unfall. Das Leben ändert sich, und damit wandeln sich auch die Bedürfnisse. ÖKK behält die langfristigen Interessen der Versicherten im Auge, unterbreitet faire Angebote und fördert gesundheitsbewusstes Verhalten. Mit ausgesuchten Engagements ermöglicht ÖKK gemeinsame Erlebnisse und unkomplizierte Begegnungen.

### Unternehmen

Firmen und öffentliche Institutionen konzentrieren sich auf ihre Geschäfte und Aufgaben. ÖKK kümmert sich um darauf abgestimmte Versicherungslösungen für Krankheit, Unfall, Erwerbsausfall und berufliche Vorsorge. Ergänzende Dienstleistungen rund um Gesundheitsförderung und Wiedereingliederung (Case Management) sowie Administrationserleichterungen runden das Angebot ab. ÖKK steht auf solider finanzieller Basis, arbeitet transparent und hält ihre Versprechen.

### Dritte

Neue Wege gehen, Ökosysteme fördern. ÖKK ist bereit, ihre Produkte und Dienstleistungen über nationale oder internationale Partnerschaften und Netzwerke inner- oder ausserhalb der Versicherungsbranche zu vertreiben. Kompetenz, Offenheit und kurze Entscheidungswege, kombiniert mit Innovationskraft und unternehmerischer Flexibilität, erlauben eine schnelle und unkomplizierte Zusammenarbeit mit hohem Qualitätsanspruch. Kleine und mittlere Krankenversicherer profitieren zudem von einem erfahrenen, verlässlichen Partner, der ihnen hilft, die zunehmenden regulatorischen Herausforderungen zu bewältigen.

## Vertrauens- und beratende Ärzt\*innen

ÖKK arbeitet mit folgenden Vertrauens- und beratenden Ärzt\*innen zusammen:

- Pract. med. Marcel Hilbig, Landquart (Leitung)
- Dr. med. Henrik Berthel, Landquart
- Dr. med. Michael Schützenmeister, Landquart (bis Frühjahr 2022)
- PD Dr. Andreas Schapowal, Landquart
- Dr. med. Fabio Pianezzi, Breganzona
- Dr. med. Kornel Bay, Allschwil
- Dr. med. Marcel Bahro, Pfäffikon SZ
- Dr. med. Bruno Heilinger, Bern
- Dr. med. Andreas Liesch, Chur
- Dr. med. Witold Tur, Zürich
- Dr. med. Franco Denti, Barbengo
- Dr.ssa med. Fazia Bernasconi, Muralto

## Abkürzungen

BAG: Bundesamt für Gesundheit

BVG: Bundesgesetz über die berufliche Alters-, Hinterlassenen- und Invalidenvorsorge

FINMA: Finanzmarktaufsicht

KVG: Bundesgesetz über die Krankenversicherung

OKP: Obligatorische Krankenpflegeversicherung

UVG: Bundesgesetz über die Unfallversicherung

VVG: Bundesgesetz über den Versicherungsvertrag

## Impressum

Konzept, Layout und Redaktion: ÖKK, Landquart

Fotos: Gian Marco Castelberg, Riccardo Götz, ÖKK intern

## Adresse

ÖKK, Bahnhofstrasse 13, 7302 Landquart

Telefon 058 456 10 10, [info@oekk.ch](mailto:info@oekk.ch)

→ [oekk.ch](http://oekk.ch)

